

easy pocket XL

イージーポケットXL

取扱説明書

この度はドイツ・エッセンバッハの「イージーポケットXL」をお買い上げいただきまして誠にありがとうございました。
本品を正しく、安全にお使い頂くために取扱説明書をお読みください。
また、いつでもお読み頂けますよう大切に保管してください。

保証書

商品名	イージーポケット XL
お買上年月日	年 月 日
お買上店名印	


お買上げの日より1年間の期間中に製造上、若しくは材料上に起因する不具合が発生した場合には、無償にて修理若しくは交換致します。
但し、不具合の原因がお客様の不適切な使用、保管上の不注意(落下、水浸等)天災、当社以外での修理、改善などによる場合は、保証期間内といえども有償修理となります。

株式会社 エッセンバッハ光学ジャパン
〒101-0048 東京都千代田区神田司町2-15-4
E-mail: info@eschenbach-optik.co.jp http://www.eschenbach-optik.co.jp

使用方法

以下のことに注意し、レンズの出し入れを行ってください。

！レンズの出し入れの際は必ずケースの側面を持ってください。写真のようにケースを押さえてレンズの出し入れをすると、レンズにキズが付くことがあります。




！レンズを強く引っ張らないでください。不具合の原因になります。

！レンズを触らないでください。汚れや傷の原因になります。もし、汚れが気になるときは、やわらかい布等で軽く拭いてください。

レンズの引き出し方

「イージーポケット」はケースからレンズを引き出して使用します。
※ケースは必ず側面を持ってください。

- ① 初めに、写真のようにレンズの枠のつまみを持ち、ケースから少し引き出します。
- ② 次に、レンズの枠の側面を持ちます。




- ③ そのまま、レンズの枠の側面を持ちながらライトが点くまでゆっくりと引き出します。

レンズのしまい方

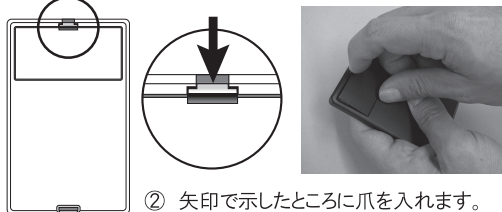
※ケースは必ず側面を持ってください。

- ① 引き出したときと同様、レンズの枠の側面を持ち、ゆっくりとスライドさせます。
- ② レンズが出ている部分がわずかになったら、つまみ部分に指を当て、ケースの中へ静かに押し入れます。
- ③ そのまま最後まで静かに押し入れてください。



電池ボックスの取扱方法

- ① 「イージーポケット」を電池ボックスのある面を上にして水平に持ちます。
※ 水平にしないと、中の電池が落ちることがあります。また、本体を机などに置くと開けやすくなります。



- ② 矢印で示したところに爪を入れます。



- ③ ふたを手前に倒します。

※取替電池は、電気店、コンビニエンスストアなどでお買い求めください。(電池:ポタン型電池CR2032)

注意! 新しい電池を入れるときは、写真の通り、右側に+が上に来るように入れてください。

「イージーポケット」は今までのルーペにない新しい技術が採用されています

イージーポケットに使われている
多次回折構造の非球面レンズ
表面形状模式図



“似て非なるもの”

目に見ることができる溝に、さらに細かいナノレベルの溝が刻まれています。

エッセンバッハ光学の製品「イージーポケット」は、外見上フレネルレンズのように見えますが、全く異なる構造をもつ薄型ライトルーペの逸品です。厚さ4ミリ、50ミリ×75ミリのフラットなレンズ面の中側には、多次回折構造の非球面レンズが組み込まれています。

この多次回折構造を採用することによって、通常フレネルレンズでは得られない倍率をレンズ面の厚みを増すことなく実現させると同時に、レンズ周辺の収差を少なくするための非球面設計を可能にしました。これは、ナノレベルの型加工技術、高度な射出成型技術、高品質なプラスチック素材という条件がそろって始めて量産が可能になるもので、エッセンバッハ光学の一世紀にわたる技術の蓄積が可能にした画期的なルーペといえます。

直線で区切られているレンズの周辺やコーナーでも収差が少なくて明るい拡大像を楽しむことができ、また携帯性を重視した軽量薄型設計に加え、暗いところでの使用を助けるために薄型のLED光源が内蔵されていることも「イージーポケット」のスマートさを高めると共に、その活用範囲をグッと広げています。

⚠ 厳重警告

- LEDライトは絶対に直射しないでください。目を傷めるおそれがあります。
- ルーペのレンズは「集光作用」により火災の原因になったり、不適切な使い方や保管の仕方によっては重大な事態を招くおそれがあります。
- 直射日光などの強い光の下に放置することは絶対に避けてください。また、レンズを通して太陽を見ることも絶対に行わないでください。
- 保管時には絶対にレンズをむき出しにしないでください。
- 乱暴に扱ったり、衝撃を与えないでください。

⚠ 厳重注意

- 長い間ご使用にならない時は、電池を取り出しておいてください。液漏れ等による故障が生じる場合があります。
- 新しい電池と古い電池を混ぜて使わないでください。また、種類の違う電池を混ぜて使わないでください。
- 電池のプラスとマイナス方向を正しく入れてください。
- 電池は火中に投じないでください。怪我のもととなることもあります。

■ LEDライト付カード型ルーペ「イージーポケットXL」
No.1522-10/11 ブラック・シルバー 倍率2.5倍(6Dpt.)

■仕様

- ・ レンズサイズ 50×75×厚さ4mm
- ・ 材質 本体:ガラスファイバー加工強化プラスチック
レンズ:PXM®光学樹脂
- ・ ボタン型電池(CR2032×2)付
(付属電池はテスト用ですので、新しい電池をご用意ください。)
- ・ ドイツ製



スタンドルーペとして使用もできます。

※注意!

脚を無理に広げたり、衝撃・負荷を与えないでください。脚が破損する恐れがあり、破損した場合は修理ができません。