

# EA756TS-1A(スタンド型ルーペ)取扱説明書

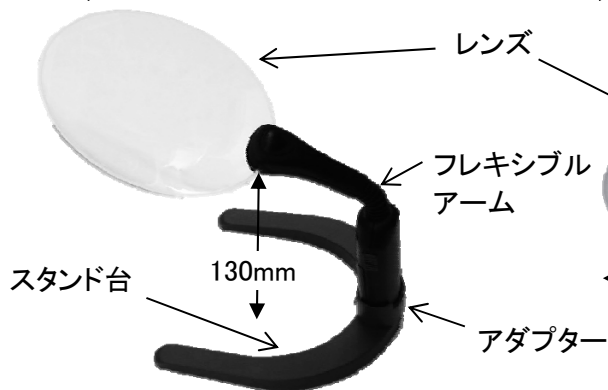
Ver 1.0

このたびは当商品をお買い上げ頂き誠にありがとうございます。  
ご使用に際しましては取扱説明書をよくお読み頂きますようお願いいたします。

## ◆仕様

- スタンドから外してハンドルーペとしてもご使用いただけます。
- レンズ倍率…2倍
- レンズ径…130mm
- アクリル製レンズ
- 全長…300mm(ハンドルーペ時)
- スタンド台サイズ…150(W)×140(D)mm
- LEDライト付
- 電源…単3電池×2個(付属)
- 重量…280g

## 〈スタンド式〉

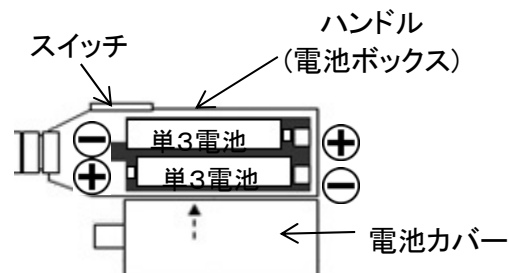


## 〈ハンド式〉



## ◆電池の挿入方法


- ① ハンドルにある、電池カバーを取り外します。(爪を下に少し押し)
- ② 単3電池2本を±極の方向に注意し、挿入します。
- ③ 電池カバーの下の爪をボックスに合わせて元に戻します。



## ◆スタンド台への接続方法

(スタンドルーペとして使用時)

- ① 右図のように、スタンド台を置き、その穴にアダプターを入れる。  
この時、穴の溝とアダプターのリブを合わせる。
- ② ハンドルの電池カバー側を手前にして  
ハンドルを「カチッ」と鳴るまで押し込む。



- \* スタンド台からハンドルを外す時は、  
アダプターの爪を少し引き、  
ハンドルを持ち上げて下さい。



## 注意

- ◎ 本品は拡大鏡として使い、他の用途には使用しないでください。
- ◎ やけどを負う可能性がありますので、拡大鏡を通して強い光を体に当てないでください。  
特に拡大鏡を通して日光や強い光を見た場合には失明の恐れがあります。  
もし、誤って強い光を当てて皮膚や目に異常を感じた時は直ちに専門医にご相談ください。
- ◎ 火災の原因となる可能性がありますので、拡大鏡は日光の当たる場所に  
保管、放置しないで下さい。  
反射光/輻射光も避けてください。
- ◎ 破損の恐れがありますので拡大鏡は落としたり強い衝撃を与えたりしないでください。
- ◎ 汗、汚れ等で汚損する恐れがありますので、使用後は乾いた布等で  
ふき取っておいてください。
- ◎ 光源を決して直接見ないで下さい。
- ◎ 小さなお子様の手の届く所に保管・放置しないでください。

株式会社 エスコ  
本社 / 〒550-0012 大阪市西区立売堀3-8-14  
TEL (06)6532-6226 FAX (06)6541-0929