

EA758EA-10Bヘッドライト/LED 取扱説明書

Ver.1.0

この度は当商品をお買い上げ頂き誠にありがとうございます。
ご使用に際しましては取扱説明書をよくお読み頂きます様お願い致します。

⚠ 使用上の注意

- ・電池はなるべく新しいものを使用し、新しい電池と古い電池の併用は避けて下さい。
- ・点灯中、直接レンズを見ないで下さい。
- ・強い衝撃を与えないで下さい。
- ・長時間使用されない時は電池を外して下さい。

◆仕様

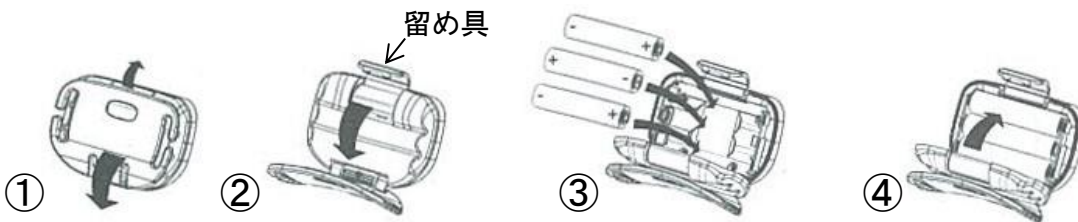
- 光源…白色LED球3個
※LEDに替球はありません。
- 使用電池…単4電池×3本(付属)
- 防水性能…IPX4
- 耐衝撃性能…1m
- ヘッド角度調整可能
(約45° まで3段階の角度調整が可能)

◆各部の名称



◆電池の入れ方

- ①ヘッドバンドのホルダーを手前に倒します。
- ②バッテリーボックスの上に付いている留め具を外すと、蓋を開けることができます。
- ②電池の極性を確認(本体に記載)し、電池をセットします。
- ③蓋を戻してセット完了です。



◆点灯/消灯

スイッチボタンを押すと点灯します。
スイッチを順次押していくと、点灯モードは下記のように変わります。


・スイッチボタンの短時間押しの場合

白色LED3灯→白色LED2灯→白色LED1灯→OFF

※2秒間スイッチを押さないでいると、次のスイッチ操作の際はOFFになります。

- ・全灯の場合、
スイッチの長押しをすると、
明るさを100%から10%まで
調整することができます。

(点灯イメージ)



白LED3灯

白LED2灯

白LED1灯

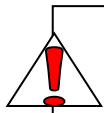
※ご使用後は必ず
消灯を確認して下さい。

◆お手入れ方法

乾いた布などで拭くと静電気が生じやすくなります。

湿った布で拭くようにしてください。

※シンナー・ベンジンなどの揮発性溶剤は使用しないで下さい。



改造はしないでください。

- 本機の寿命を著しく損ねる場合があります。
- ご使用者が怪我をする場合があります。

株式会社 エスコ

本社 / 〒550-0012 大阪市西区立売堀3-8-14

TEL (06)6532-6226 FAX (06)6541-0929