

EA758JH-7A(防水LEDライト)取扱説明書

Ver1.0

このたびは当商品をお買い上げ頂き誠にありがとうございます。
ご使用に際しましては取扱説明書をよくお読み頂きますようお願いいたします。

使用上の注意

- ・電池はなるべく新しいものを使用し、新しい電池と古い電池の併用は避けてください。
- ・点灯中、直接レンズを見ないでください。
- ・強い衝撃を与えないでください。
- ・長時間使用されない時は電池をはずしてください。

◆ 仕様

- 光源…LED球白、サブLED球赤、サブLED球青、サブLED球緑、サブLED球 UV
- ※LEDに替球はありません。
- 照射タイプ…散光
- 明るさ…1000ルーメン(強)、0.1ルーメン(弱)
- 電池寿命…約1時間15分(強) 約240時間(弱)
- 使用電池…CR123A×2個(別売)
- 材質…アルミニウム
- 水深2m防水仕様(IPX8)
- 耐衝撃性…1.5m
- サイズ…φ40X158mm
- 重量…173g(本体のみ)
- UVライト機能付
- 付属…ホルスター、ストラップ、スペアオーリング、スペアスイッチキャップ、クリップ、多機能リング

◆ 各部名称



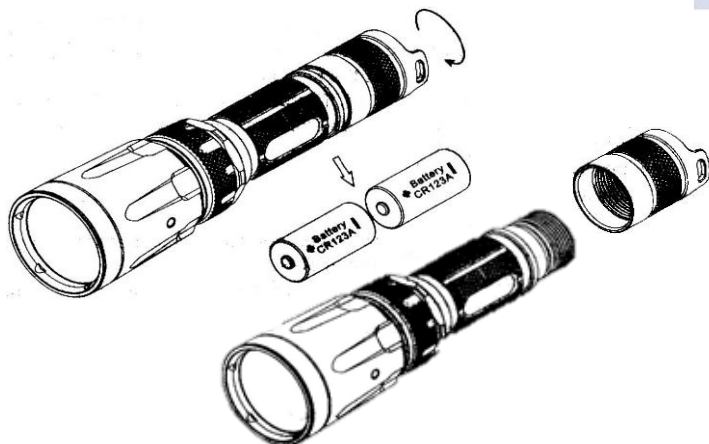
◆ 多機能リングの取付けと使用例

テールキャップを外し下図の位置に取り付けて下さい。



◆ 電池の入れ方

- ①テールキャップを左(反時計)に回し外します。
- ②CR123A電池X2本を極に注意して本体へ挿入します。
- ③キャップをしっかり閉めます。



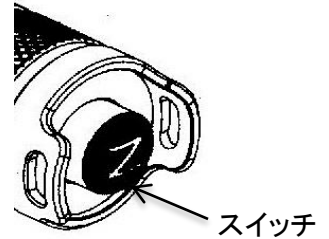
◆点灯/消灯

・点灯、消灯

テールキャップの後にあるスイッチを押すとクリック音がし点灯します。
再度押すとクリック音がし消灯します。

・一時点灯

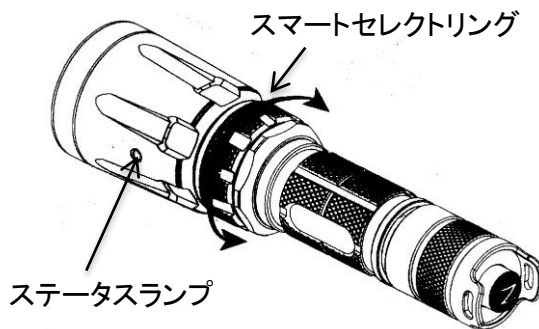
消灯状態でスイッチをゆっくり押すとクリック音がする前に点灯します。
消す時は手を放して下さい。



◆モードの切り替え

点灯した状態で、スマートセレクトリングを時計方向/反時計方向にゆっくり回転させて以下の状態に切り替えることができます。

ストロボ ⇄ 最高照度 ⇄ 無段階調光 ⇄ スタンバイ ⇄ 赤LED点灯 ⇄
UV LED点灯 ⇄ 緑LED点灯 ⇄ 青LED点灯 ⇄ 赤、青点滅 ⇄ ビーコン



◆備考

- ・無段階調光モードで使用のときは照度を低くすれば点灯時間は伸びます。
- ・ATR(Advanced Temperature Regulation)機能搭載。
(高照度にて使用時、本体のオーバーヒートを防ぐために、過熱を検知すると自動で照度が下がります。)
- ・スタンバイモードにすると消えている様に見えますが、機能を保持する為に電池はわずかですが消耗します。ステータスランプが2秒間に1回点灯してスタンバイモードであることを表示し、存在位置の目印の役目もします。

◆ステータスランプの機能

点灯中、電池のパワーが50%に切ったらステータスランプが2秒間に1回点灯します。
点灯中、電池のパワーが無くなってきたらステータスランプが早く点滅します。

◆リチウムイオン電池のリサイクル・破棄方法について

「充電式電池リサイクル協力店」に加入の電気店、スーパー、ホームセンター等に設置しているリサイクルボックスへ投函下さい。
リサイクルボックスについて詳しくは、一般社団法人(JBRC)や自治体で確認して下さい。

◆お手入れ方法

半年ごとに、シリコンを塗布したきれいな布で拭いてください。



改造はしないでください。

- 本機の寿命を著しく損ねる場合があります。
- ご使用者が怪我をする場合があります。
- 作業行程に支障を来たす場合があります。

株式会社 エスコ

本社 / 〒550-0012 大阪市西区立売堀3-8-14

TEL (06)6532-6226 FAX (06)6541-0929

18.Sep