


EA758LL-11 (防水LED信号灯) 取扱説明書

Ver.1.0

このたびは当商品をお買い上げ頂き誠にありがとうございます。
ご使用に際しましては取扱説明書をよくお読み頂きますようお願い致します。

 使用上の注意

- ・点灯中、直接レンズを見ないで下さい。
- ・強い衝撃を与えないで下さい。
- ・長時間使用されない時は、電池を外して下さい。

※スイッチがキャップ式なので水中でのモードの切り替えはできません。

◆特長 強力な防水性能(200m)で360度照射

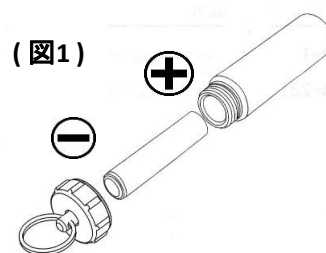
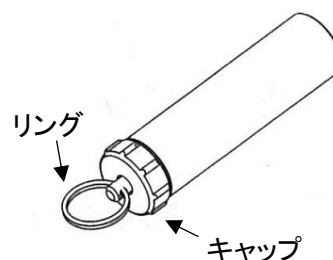
◆仕様

- 光源…LEDチップ
- 使用電池…単4電池×1本(付属)
- 材質…本体:ポリエステル樹脂、アルミ
- 連続使用時間…5.5~27時間
- 防水…水深200m (IPX8)
- サイズ…φ19×76mm
- 重量…29.5g

◆電池の入れ方

- ① キャップを反時計回りに外します。
- ② 電池を本体へ挿入します。(図1)
(極性を確認して下さい。)
- ③ キャップを時計方向に回し閉めて下さい。

・電池交換の際はすべて新しいものと交換して下さい。



◆点灯/消灯

- ①キャップを時計回りに回すと点灯します。
- ②キャップを反時計回りに回すと消灯します。


モードを変更するには、一度消灯しなければいけません。

※ 100% → 消灯 → 25% → 消灯 → 点滅 → 消灯 … (モードは順次切り替わります。)

 **スイッチがキャップ式なので水中でのモード切り替えはできません。**

◆お手入れ方法

・乾いた柔らかい布で、汚れがひどい場合は中性洗剤を付けた布を固く絞って拭いて下さい。
※シンナー・ベンジンなどの揮発性溶剤は使用しないで下さい。

 改造はしないでください。

- 本機の寿命を著しく損ねる場合があります。
- ご使用者が怪我をする場合があります。
- 作業工程に支障を来す場合があります。

株式会社 エスコ
本社 / 〒550-0012 大阪市西区立売堀3-8-14
TEL (06)6532-6226 FAX (06)6541-0929

19.Nov.