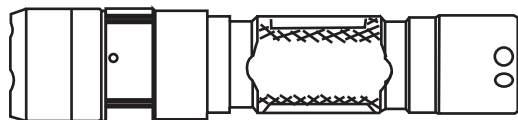


LED フラッシュライト取扱説明書

品番 EA758RM-11

ご使用方法



* CR123A リチウム電池は含まれておりません。

◆EA758RM-11仕様

| | |
|-------|---|
| 使用LED | Cree XP-G LED |
| 明るさ | 200ルーメン (最大) |
| 使用電池 | CR123A リチウム電池 x 1本 (別売) |
| 電池寿命 | 100%: 約 6時間 30%: 約 15時間 5%: 約 100時間 <small>*ご使用環境及び電池性能による</small> |
| 本体サイズ | ヘッド径φ25mm x 長さ 96mm |
| 重さ | 約 52g (電池含まず) |
| 付属品 | 専用ストラップ 専用ホルスター、交換用Oリング |

このたびは当製品をお買い上げいただき誠にありがとうございます。

ご使用前に安全上及びご使用上の注意を必ずお読みいただき、正しくお使いください。

このLEDフラッシュライトは、暗い場所を照らしたり、必要に応じて点滅信号を送ったりすることを目的とした商品です。これらの目的以外でのご使用でお客様ご自身や第三者並びに財産などに損害が生じた場合でも当社は責任を負いかねますので、ご了承の上正しくお使いください。

安全上の注意

警告

- ◆直接ライトの光を目に当てたり、点灯中に光源をのぞきこまないでください。鏡などに反射する光も直接目で見ないでください。LEDライトの光は強力ですので、目を痛めたり、視力を失ってしまう恐れがあります。
- ◆電池の液が目に入った時は、すぐに水で洗い流し、医師の治療を受けてください。

注意

- 電池は⊕⊖の方向をよく確かめて入れてください。
- 定期的に液漏れなどがなくか換えてください。
- 長期間使用しない時は電池を取り出して保管してください。

ご使用上の注意

電池の取り扱いに対する注意

- ◆電池を交換する場合は、全ての電池を交換してください。
- ◆危険ですので、ご使用後の電池は絶対に火中に投げないでください。
- ◆ご使用済みの電池は、お住まいの地域の自治体の規則に従って処分をしてください。
- ◆ご使用になられる電池は、ご使用の電池メーカー様の注意に従ってお取り扱いください。

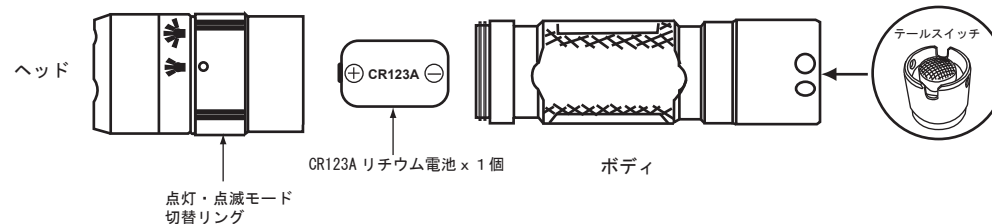
保管についての注意

- ◆長期間使用しない時は電池を取り出して保管してください。
- ◆幼児の手の届かない安全な場所に保管してください。
- ◆直射日光を避け、湿気や埃の少ない場所に保管してください。

フラッシュライト本体に対する注意

- ◆改造・分解は絶対しないでください。
- ◆本体を無理に曲げようとしたり、故意に落としたりショックを与えないでください。
- ◆お手入れの際は、乾いた柔らかい布で拭いて、シンナーやベンジン等の溶剤は使用しないで下さい。

モード切替リングで、5%-30%-100%-SOS点滅



電池の入れ方・交換
(CR123A リチウム電池は別途お買い求め下さい)

- ◆ヘッドとボディを取りはずして、上の絵の向きでリチウム電池 CR123A 1個を入れて下さい。
- ◆ヘッドとボディをしっかりと取り付けて、ライトが点灯することを確認して下さい。

注意

- 電池は+と-の方向をよく確かめて入れてください。
- 電池を交換する時は全ての電池を交換してください。

使用方法

テールスイッチを押し込むとライトが点灯し、もう一度押し込むと消灯します。テールスイッチを軽く押すことでクイック点灯させることもできます。(押している間のみ点灯・点滅します)



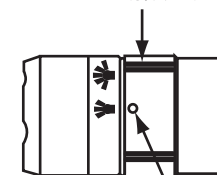
モードの切替え

モード切替リングをまわして、リングにあるくぼみを本体表示の図柄に合わせることでモードを切り替えることができます。



* SOS点滅は、SOS信号と同じ・・・---の点滅を繰り返します。

モード切替リング



モード切替リングをまわしてリングの丸いくぼみをモードに合わせて下さい。

警告

- ◆直接ライトの光を目に当てたり、点灯中に光源をのぞきこまないでください。鏡などに反射する光も直接目で見ないでください。LEDライトの光は強力ですので、目を痛めたり、視力を失ってしまう恐れがあります。

株式会社エスコ

本社 / 〒550-0012 大阪市西区立売堀3-8-14 TEL: (06) 6532-6226 FAX: (06) 6541-0929