

EA758RN-3 [充電式]LEDヘッドライト 取扱説明書

このたびは当商品をお買い上げ頂き誠にありがとうございます。
ご使用に際しましては取扱説明書をよくお読み頂きますようお願いいたします。

Ver.1.0



注意

- ・専用バッテリー以外は使用しないでください。
- ・本体はもちろんの事、充電電池を火中へ投げないでください。
- ・照度が高いので点灯中直接レンズを見ないでください。
- ・強い衝撃を与えないでください。
- ・子供の手の届かないところへ保管してください。
- ・強光度で長時間使用すると熱くなりますが故障ではありません。
熱を下げるには光度を下げてください。この反射熱によってやけどすることはありません。
- ・点灯させたままレンズ面を下にして、平らな面、可燃物の上に置かないでください。
- ・移動、保管中に点灯しないようにしてください。

仕様

- 光源…LED球×1個
※LEDに替球はありません。
- 使用電池…リチウムイオン充電電池
- 電池寿命…強:4.75時間
中:7時間
弱:81時間
- 照射距離…205m
- 防滴性能…IPX4
- サイズ…37(W)×31(D)×37(H)mm
- 重量…169g(電池含)

各部名称



充電方法

- ・バッテリーボックスの側面にあるラバーカバーを外すと、USBマイクロポートが出てきます。
本体のUSBマイクロポートに充電ケーブルを挿し、もう一方をPCまたは他のUSBポートに挿します。
(下図参照)



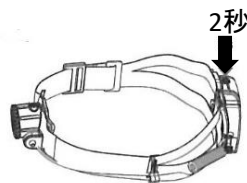
- 青色で点滅：充電中
- 青色が4つ点灯している：充電完了
- 青いライト点灯しない：接続されていない (充電時間:4.5時間)

一時点灯/点灯/消灯

●ON


Step 1.バッテリーケースの横が赤く点滅するまで
バッテリーケース上部のボタンを2秒長押しして下さい。

Step 2.ライトが点灯するまで、ヘッドライト上部のボタンを
押して下さい。



●モード切替/OFF

- ・ヘッドランプをオンにし、3秒以内にボタンを押し、モードを切り替えて下さい。



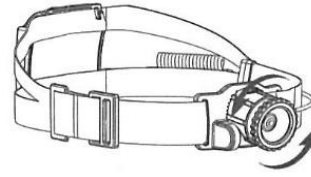
※ 2、3秒後、もう一度ボタンを押すと、ライトは消えます。

●SOS

ライトを点灯させている間、ヘッドライトのボタンを3秒押し続けると、SOSモード(点滅)になります。


●集光/散光

ヘッドライトを360° 回すことで、集光、散光を切り替えることができます。




◆ヘッドの可動域

約60° まで3段階の角度調整が可能。



◆お手入れ方法

- ・乾いた柔らかい布で、汚れがひどい場合は中性洗剤を付けた布を固く絞って拭いて下さい。
※シンナー・ベンジンなどの揮発性溶剤は使用しないでください。
- ・オーリング、その他摩擦が生じる場所は薄くシリコングリスを塗って下さい。



改造はしないでください。

- 本機の寿命を著しく損ねる場合があります。
- ご使用者が怪我をする場合があります。
- 作業工程に支障を来す場合があります。

株式会社 エスコ
本社 / 〒550-0012 大阪市西区立売堀3-8-14
TEL (06)6532-6226 FAX (06)6541-0929