

EA758RX-10A LEDヘッドライト 取扱説明書

この度は弊社製品をお買い上げ頂き誠にありがとうございます。
ご使用前に取扱説明書をよくお読み頂き、正しく安全にご使用ください。

■使用上の注意



- ・当製品は、頭もしくはヘルメットに装着する光源としての使用を目的としております。用途外の使用はしないでください。
- ・直接ライトの光を目にあてないでください。目を傷める原因になります。
- ・分解、改造はしないでください。破損、ケガの原因になります。

■機能

- ・白、赤、青色LED搭載+個別スイッチで切替え可能
- ・散光照射タイプ
- ・ゴムバンドと布バンドの2way仕様

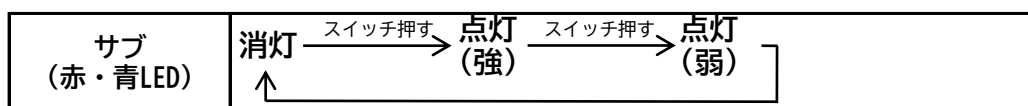
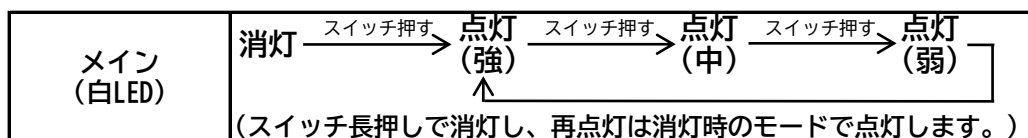
■各部名称



■使用方法

・点灯/消灯


各スイッチを1回押すごとに下記のようにモードが変更します。
メイン(白)、サブ(赤)、サブ(青)の同時点灯はできません。(点灯するのは1色になります。)



各スイッチは
個別スイッチ
仕様




・角度調整


ライト本体を指で挟むように持ち、上下に動かします。0~90°まで任意の角度に調整ができます。



■メンテナンス、保管

・電池の交換方法

- ①  のつまみを  方向へスライドし、ロックを解除します。
- ② 極性に注意し、単3電池×3本を装着してください。
- ③ バッテリーボックスを閉じ、つまみを  方向へスライドさせロックしてください。



⚠ 注意	<ul style="list-style-type: none"> ・電池の向き(極性)に注意して装着してください。 ・長期間使用しないときは、電池を取り外してください。 守らない場合、電池の液漏れ、発熱などによりケガや故障の原因となります。
---------	---

・バンドの交換方法

矢印部のスリットを通してバンドを脱着します。

※ゴムバンドには頭頂部用のバンドはありません。



・お手入れ方法

- 軽度な汚れの場合、柔らかい布で乾拭きしてください。
- 汚れがひどい場合は、中性洗剤を使用し、硬く絞った布で拭いてください。(シンナーなどの溶剤を使用はしないでください。)
- 使用しない場合は、電池を取り外し、乾燥した場所に保管してください。

■仕様

光源	白色LED球1灯、赤色LED灯1灯、青色LED1灯
電源	単3電池×3本
明るさ	下記別表に記載
電池寿命	下記別表に記載
照射距離	下記別表に記載
照射タイプ	散光
防水性能	IPX6
使用環境温度	-10～55℃
サイズ	ライト本体：69.0(W)×45.0(D)×50.0(H)mm
	バッテリーボックス：70.0(W)×29.2(D)×66.5(H)mm
重量	233g(電池含む)
付属品	25mm幅ゴムバンド×1本、25mm幅布バンド×1本、単3電池×3本、ヘルメット取付用バンドクリップ×4個、布製ポーチ×1個

ライト	点灯モード	明るさ (ルーメン)	電池寿命	照射距離
メイン(白)	強(白)	355	約11時間	33m
	中(白)	186	約24時間	24m
	弱(白)	39	約60時間	11m
サブ(赤)	強(赤)	5	約150時間	-
	弱(赤)	1	約500時間	-
サブ(青)	強(青)	5	約200時間	-
	弱(青)	1	約600時間	-