



[充電式]ヘッドライト 取扱説明書

品番：EA758RY-101

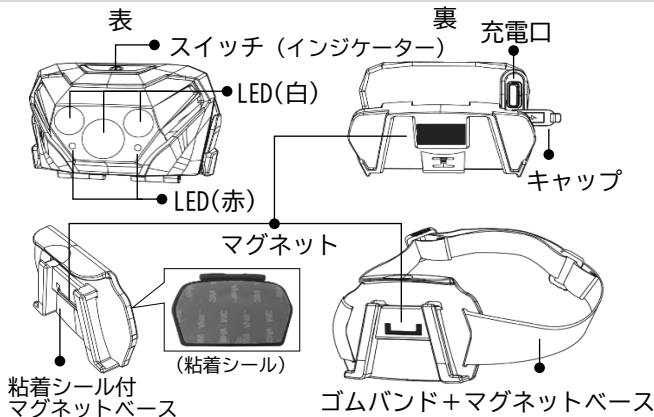
弊社取扱製品をご購入頂きありがとうございます。ご使用前に取扱説明書をよくお読み頂き、内容を理解した上で正しく安全にご使用ください。取扱説明書はいつでも閲覧できるところへ保管してください。

■注意事項

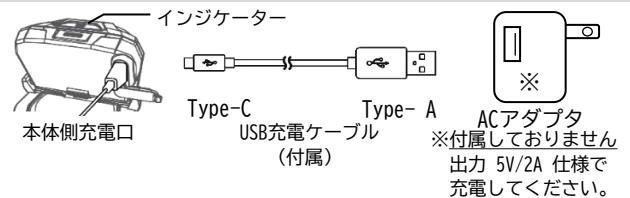
・安全上、使用上の注意

 注 意	<ul style="list-style-type: none">・本製品は携帯用の光源としての使用を目的としています。用途外の使用はしない。・ライトの光を目にあてない。目を傷める原因になります。・点灯中、光源周辺は熱を持ちますが正常です。取扱いに注意すること。・引火性のある液体、ガス、粉じんが存在する爆発性雰囲気のある場所では使用しない。・スイッチを強く押さないこと。故障の原因となります。・子どもの手の届かない場所にて保管すること。	<ul style="list-style-type: none">・付属している充電ケーブルでのみ充電をすること。・火のそばや高温となる場所での使用、保管はしない。・水をかけたり水に浸さない。故障の原因となります。・落としたり投げたりするなど強い衝撃を与えないこと。・使用しない場合は消灯すること。・リチウムイオン電池を廃棄する際は各市町村の指示に従うこと。・本体に破損や変形がある場合は使用を中止すること。・分解、改造はしない。破損、ケガの原因になります。 
--	---	---

■各部名称



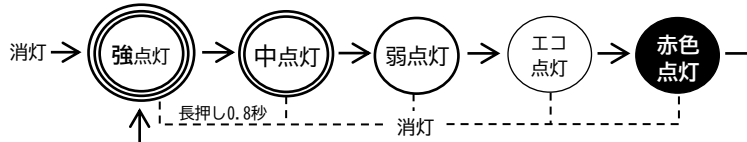
■充電方法



- ・充電口のキャップを外し、充電ケーブルを上図のように接続し充電します。(高温、低温環境下はさけてください)
- インジケータ 赤点滅 : 充電中
赤/緑点滅 : ↓
緑点滅 : 充電完了
消灯 : 充電完了
- 充電完了後はキャップを閉めてください。

■使用方法

《点灯方法》・スイッチを1回押すごとに下記の様に点灯モードが変更します。どの点灯モードでもスイッチを長押し(0.8秒)すると消灯します。再びスイッチを押すと、最後に点灯したモードで点灯します。

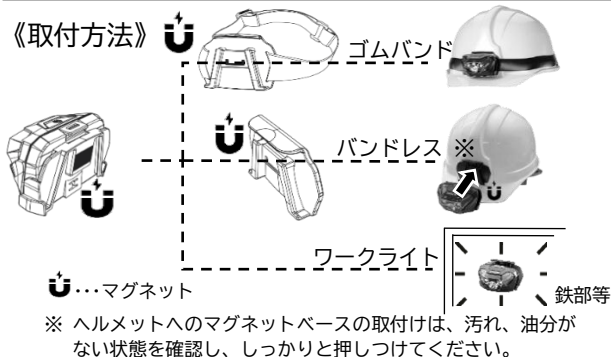


- ・各点灯モードを切り替え時に、スイッチ下部のインジケータ点灯色は電池残量の目安をお知らせします。赤色点灯時は、充電をおこなってください。

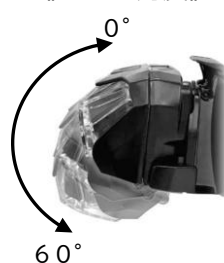
インジケータ色	赤	～	※	～	緑
電池残量	少		～		多

※ 赤と緑同時点灯

《取付方法》



《ヘッド角度》



《落下防止用穴》



ライト側、マグネットベース側の両側にワイヤ等を通せる穴が開いています。(写真のワイヤは付属していません)

■仕様

明るさ	強：750ルーメン	照射距離	強：80m	連続点灯 時間	強：1.5時間
	中：350ルーメン		中：50m		中：5.5時間
	弱：100ルーメン		弱：10m		弱：12時間
	エコ：25ルーメン		エコ：-		エコ：15時間
	赤色：1ルーメン		赤色：-		赤色：30時間
電源	リチウムイオン電池 (1,200mAh/3.7V)		サイズ	64 x 39 x 44mm	
			重量	73g(ライト部のみ)	
充電時間	約2.5時間(±0.5時間)		付属品	ゴムバンド+マグネットベース、 粘着シール付マグネットベース、 充電用USBケーブル(type-C)	
IP値	IPX4				
材質	ABS、ポリカーボネート				

■メンテナンス、保管

- ・汚れた場合は、乾いた布または少し湿らせた布で拭き取ってください。(有機溶剤は使用しない。)
- ・長期間使用しない場合は、高温となる環境を避け、乾燥した屋内にて保管してください。
- また、満充電状態や電池残量の極端に少ない状態での保管は避けること。
- ・充電電池の機能を維持する為、6か月に一度は充電をしてください。