

# EA758VL-2A (LED長寿命ポケットライト)取扱説明書

Ver.1.1

このたびは当商品をお買い上げ頂き誠にありがとうございます。  
ご使用に際しましては取扱説明書をよくお読み頂きますようお願いいたします。

**⚠ 使用上の注意**


- ・電池はなるべく新しいものを使用し、新しい電池と古い電池の併用は避けてください。
- ・点灯中、直接レンズを見ないでください。
- ・強い衝撃を与えないでください。
- ・長時間使用されない時は電池をはずしてください。

## ◆仕様

- UL規格に適合し防爆構造(日本国内の防爆規格は取得していません。)  
(UL規格については2ページ目参照)
- 光源…白色LED球  
※LEDに替球はありません。
- 散光
- 電源…LR44X4個(モニター電池付属)
- 材質…ボディ、レンズ:ポリカーボネート
- IPX4
- ボディカラー…イエロー
- サイズ…φ30×68mm
- 重量…25g(電池含む)
- レンズ2枚付属(レッド、グリーン)
- ストラップ付



※当商品のボディの色はイエローです。




## ◆使用方法

- ①ヘッドキャップを左(反時計)に回し外した後、スイッチを押して、ライトユニットを取り出します。



- ②電池の極性に注意して正しく挿入します。
- ③ヘッドキャップに用途に合わせたレンズを装着します。  
(レッド・暗視用、グリーン・地図/点検用、クリアー・一般作業用)




- ④ボディにライトユニットとレンズと反射板を入れ、ヘッドキャップをしっかり閉めます。
- ⑤スイッチを押し電源を入切します。  
※使用後は必ず消灯を確認してください。

◆お手入れ方法

- ・乾いた柔らかい布で、汚れがひどい場合は中性洗剤を付けた布を固く絞って拭いてください。
- ※シンナー・ベンジンなどの揮発性溶剤は使用しないでください。

<UL規格とは>

※UL規格…アメリカの非営利試験機関が作成した工業製品の安全基準をUL規格と称しています。  
建築材料、防火用機器、耐火製品、認定部品、電気機器、防爆電気機器等の  
10分野について安全規格を制定し、安全規格の最高権威として信頼されております。



改造はしないでください。

- 本機の寿命を著しく損ねる場合があります。
- ご使用者が怪我をする場合があります。
- 作業工程に支障を来たす場合があります。

株式会社 エスコ  
本社 / 〒550-0012 大阪市西区立売堀3-8-14  
TEL (06)6532-6226 FAX (06)6541-0929

23.Apr.