

EA758WB-5(ヘッドライト)取扱説明書

このたびは当商品をお買い上げ頂き誠にありがとうございます。
ご使用に際しましては取扱説明書をよくお読み頂きますようお願いいたします。



注意: 電極の方向を確認の上、電池を挿入してください。
異なるメーカーや新旧の電池を混ぜて使用しないでください。
ライトの光を人や生き物の目に直接向けないでください。
ライトを保管する前に必ずスイッチを切ってください。
長期間使用しない場合は電池を本体から抜いてください。

● 仕様

- 1個のLEDと3個のLEDの切替式
- UL規格適合品
- 光源…LED球 LEDは100000時間の長寿命のため交換は必要ありません。
- 使用電池…単4電池×3本(付属)
- 明るさ…1LED:14ルーメン、3LED:30ルーメン
- 電池寿命…約19時間(強)、47時間(弱)
- 重量…90g(電池含)
- レンズサイズ…32×22mm
- 布製、ゴム製ヘッドバンド付属

電池ボックスを開いたところ

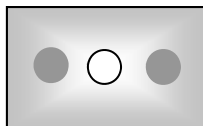


● 電池の装着

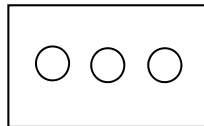
1. 本体裏の電池蓋を外してください。
2. 電池を表示どおりに入れます。
3. 蓋を締めます。

● 使用方法


1. スイッチを押すとLEDが1個点灯します。
2. スイッチをもう一度押すとLEDが3個点灯します。
3. 3回目を押すと消灯します。



1回目LED1個点灯



2回目LED3個点灯



3回目LED消灯



● ヘッドバンドの調整

ストラップは調整具により長さ調整して装着してください。