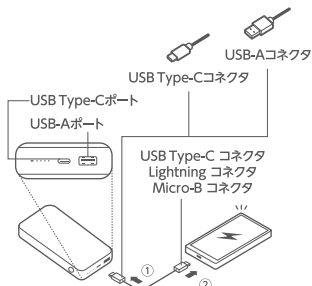


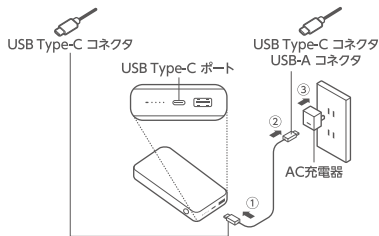
スマートフォン・タブレットなどへの充電方法

- ①本製品に充電ケーブルを接続します。
 - ②本製品に接続された充電ケーブルの、もう片方の端子をスマートフォンに接続します。自動で充電が開始されない場合は電源ボタンを短押し(約1秒以下)することで充電が開始されます。
 - ③安全のため、充電完了後は図の②→①の順で充電ケーブルを外してください。
- ※充電中に電源が入ったり、スマートフォンを使用している場合は、記載の容量/回数まで充電できない場合があります。
- ※ケーブルを挿したままだとバッテリーの残量が減ってしまいます。使用しない場合は必ずケーブルを外してください。



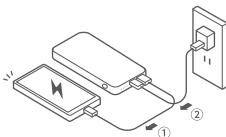
モバイルバッテリーへの充電方法

- ①充電ケーブルを本製品のUSB Type-Cポートに接続します。
 - ②本製品に接続した充電ケーブルのもう片方の端子をAC充電器に接続します。
 - ③AC充電器を家庭用コンセントへ挿し込むと、充電を開始します。
 - ④安全のため、充電完了後は図の③→②→①の順でケーブルを外してください。
- ※AC充電器はUSB Power Delivery 20W以上を推奨します。PCからの充電は、充電に時間がかかる場合や充電できない場合があります。
- ※充電後はケーブルを必ず外してください。ケーブルを挿したままにすると、コネクタ部の破損等の恐れがあります。
- ※充電中は本製品のLEDランプが残量に応じて点滅します。
- ※強制出力モード中は本製品への充電はできません。
- ※LEDランプが全点灯か、消灯になったら満充電状態です。
- ※AC充電器は付属していません。付属ケーブルを使用する場合、USB Type-Cポート搭載のAC充電器をご用意ください。



まとめて充電

- ①本製品から接続機器への充電を開始します。
- ②接続機器への充電が完了するか、本製品の電池残量が0%になると自動的に本製品への充電を開始します。
- ③本製品が満充電になり次第、①②を繰り返して行い、接続機器と本製品が満充電になったとき、充電が停止します。



2ポート同時使用時

- 2ポート同時使用時、Type-Cポート出力を優先し、残りの出力W数をUSB-Aポートから出力します。

USB Type-Cポート優先出力



- ※同時充電中にUSB Type-Cケーブルを抜くと、USB-Aポートからの充電を中断します。再度充電を開始する場合は電源ボタンを短押し(約1秒以下)してください。

USB Type-C入出力対応 バッテリー・機器への接続について

- 入出力対応のUSB Type-Cポートがあるバッテリー及び機器を充電ケーブルで接続する場合は、強制出力モードをご使用ください。
- ※詳細は同紙に記載されている「強制出力モード切り替え方法」をご確認ください。

強制出力モードの切り替え方法

- 機器やバッテリーへの出力のみを行う「強制出力モード」を搭載しています。以下の手順で、「強制出力モード」へ切り替えることができます。

- ①電源ボタンを2回連続で押すと、強制出力モードへ切り替わり、接続端末への充電が変わります。
 - ※強制出力モード中のLED表示は、図1~4番のLEDが残量に応じて青色点灯し、5番のLEDが緑色点滅します。
 - ②次の場合は強制出力モードから通常モードに切り替わります。
 - ・電源ボタンを短押しする(約1秒以下)
 - ・本製品の電池残量が0%になる
- ※USB Type-Cポートから接続機器への出力を行っている際に、本製品の電池残量が5%以下になると、電池残量表示の1番LEDが点滅します。点滅は本製品への充電が必要なお知らせです。接続機器への充電を中断し、本製品への充電を行ってください。
- ※本製品の電源がOFFの状態から強制出力モードへの切り替えはできません。強制出力モードを使用する際は、必ず電源ボタンを短押し(約1秒以下)して本製品の電源をONにしてからお使いください。
- ※強制出力モード中に何も接続しない状態が続くと、自動的に本製品の電源がOFFになります。

電池残量確認・低電流モードの使用方法

電池残量の確認

電源ボタンを短押し(約1秒以下)で図1~4番のLED残量に応じて青色点灯します。

低電流モード

Bluetoothイヤホン・ヘッドセットなど小型電子機器を各ポートに接続して使用してください。

ON 電源ボタン長押し(約3秒以上) 5番LED緑色点灯 OFF 電源ボタン短押し(約1秒以下) 5番LED消灯

- ※低電流モードONから約2時間30分後、充電機器が満充電になっている、または機器が接続されていない場合、自動的に低電流モードが解除されます。

※機器によっては満充電後も自動的に低電流モードが解除されない場合があります。

