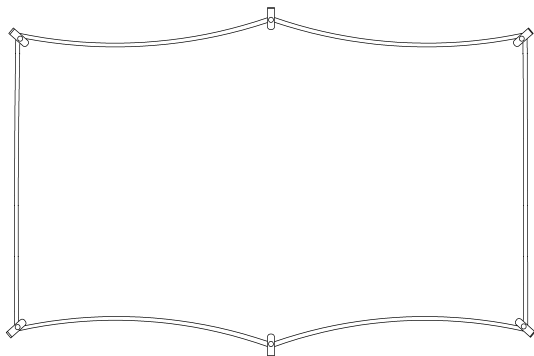


取扱説明書

お客様へ

このたびは、当社製品をお買い上げいただきまして、誠にありがとうございます。



FP-055Z1-SF121

FP-085Z1-SF121

FP-120Z1-SF121



■この取扱説明書をよくお読みのうえ、正しくお使いください。ご使用後は大切に保管し、必要なお読みください。

FP19213

安全上のご注意

安全のために、必ずお守りください。

本説明書ではお使いになる人や他の人への危害、財産への損害を未然に防止するために、必ずお守りいただくことを次のように説明しています。

■表示内容を無視して誤った取り扱いをしたときに生じる危害や損害の程度を次の表示で区分し、説明しています。

警告 この表示の欄は、死亡または重傷などを負う可能性が想定される内容を示しています。

注意 この表示の欄は、傷害を負う可能性または物的損害が発生する可能性が想定される内容を示しています。

■お守りいただく内容の種類を、次の絵表示で区分し、説明しています。

このような絵表示は、してはいけない「禁止」内容を示しています。

このような絵表示は、必ず実行していただく「強制」を示しています。

警告

熱源や火気に近づけない。また熱源の近くに保管しない
火災発生の原因となります。

製品を、勢いよく引っ張ったり、投げたりしない
製品が破損するだけでなく、ケガの原因となり大変危険です。

クランパー（付属品参照）を勢いよく金属物に吸着させない
勢いよくクランパーが他の金属物に吸着した場合、強い衝撃で、磁石や物が破損したりするだけでなく、ケガの原因となり大変危険です。

使用後は収納袋に保管する
クランパーを無造作に放置すると、周囲の磁石や金属を勢いよく引き寄せ、思わぬ怪我等の原因となり危険です。

注意

スクリーンに鋭利な刃物、尖った金属などを近づけない
本製品破損の原因となります。またけがを負う恐れがあります。

付属のクランパー以外の磁石を使用しない
生地が傷ついたり、汚れたりする可能性があります。また、外れて落下する可能性など有り危険です。

ご使用に際して

1. 本取扱説明書に記載の使用方法に従い、正しくお使いください。
2. ご不明な点については、取扱店または下記コンタクトセンターまでお問い合わせください。

製造元 **株式会社 オーエスエム**

コンタクトセンター
〒120-0005 東京都足立区綾瀬 3-25-18 E-mail: info@os-worldwide.com

TEL: 0120-380-495 FAX: 0120-380-496(受付時間: 平日 9:00~18:00 ※土日祝日を除く)

※フリーダイヤルに接続できない場合は、ご面倒ですが下記電話番号までおかけください。

TEL: 03-3629-5211 FAX: 03-3629-5214

注意

磁気記憶媒体を近づけない
携帯電話、時計、磁気カード等、磁力の影響を受ける機器は、故障したり、データを消失する恐れがあります。

ベンジン、シンナー等の薬品は使用しない
生地が劣化します。

製品を落とさない
生地が汚れたり、損傷する恐れがあります。

直射日光の当たる場所や高温多湿の場所で使用及び保管しない
変色の原因となります。

周囲の安全を確保する
磁石で吸着しているだけのため、思わぬ原因で本製品や一部のクランパーが外れ落ち、怪我等をさせる恐れがあり危険です。

磁石が十分吸着する下地であることを確認し使用する
本製品は磁石により、鉄など磁性体の下地面に固定されますが、下地の汚れ、磁性体と磁石間の距離などで、磁力が十分でない場合は、落下する可能性があり危険です。

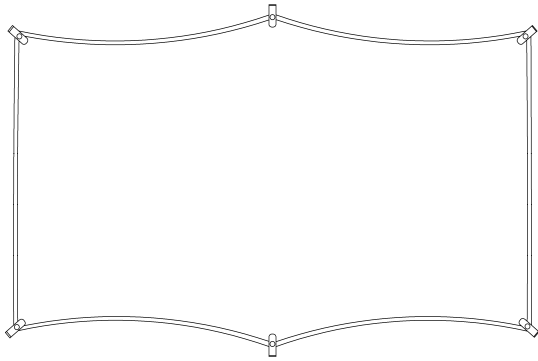
洗濯機、乾燥機を使用しないでください
40°以下のぬるま湯または水を使い、生地を優しく手洗いし、自然乾燥させてください。洗濯機や乾燥機を使用すると生地が劣化する恐れがあります。

漂白剤や洗剤を使用しないでください
漂白剤や洗剤を使用すると生地が劣化する恐れがあります。

ドライクリーニングをしないでください
ドライクリーニングは、生地が劣化する恐れがあります。

強くしぼらず、日陰の吊り干しで乾燥させてください
乾燥は強く絞らず、日陰に干して乾燥させてください。強く絞ったり、直射日光にさらすと、生地が劣化する恐れがあります。

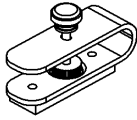
仕様



型 式	FP-055Z1-SF121	FP-085Z1-SF121	FP-120Z1-SF121
型 (インチ)	40 ~ 55	55 ~ 85	85 ~ 120
基本アスペクト比	HDタイプ (16:9)		
イメージサイズ (mm)	約886×498 (40型) ~ 約1218×685 (55型)	約1218×685 (55型) ~ 約1882×1058 (85型)	約1882×1058 (85型) ~ 約2657×1494 (120型) (推奨は115型まで)
製品質量 (kg)	スクリーン 0.2 クランパー 0.05/個	スクリーン 0.4 クランパー 0.05/個	スクリーン 0.7 クランパー 0.05/個

イメージ図は、FP-055/FP-085**です。FP-120**はクランパーを10個使用します。

付属品



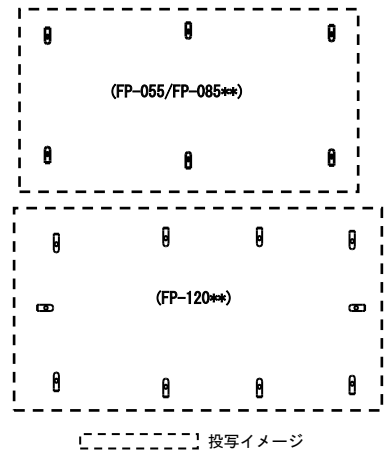
クランパー ×6 (FP-055/085**)
×10 (FP-120**)



収納袋 ×1

取付方法の一例

① クランパーを仮置きする



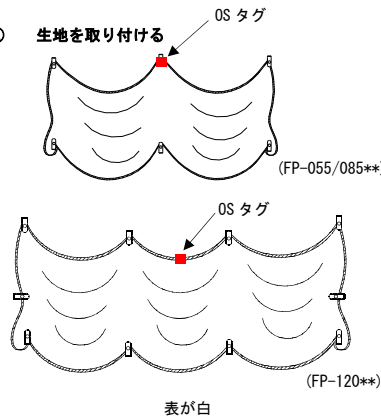
スクリーンを張り込みたい場所に、クランパーを間隔を狭めにして、仮置き(吸着)します。

付属のクランパーは、製品サイズによって、取り付け数が異なりますので、イラストの位置に並べてください。

【ポイント】

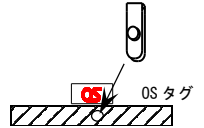
クランパーを壁面にセットした状態で、各クランパーに生地をはさみ込んでいきます。

② 生地を取り付ける



生地は、白いイメージ面が表になるように取り付けます。
(黒が背面側)

生地の長手方向中央1箇所(OS タグが縫い付けていますので、貼り付け時の目安にしてください。)



はじめに

本製品は、伸縮性のある生地を、強力な磁石のクランパーで張り込むことが出来る映写用スクリーンです。

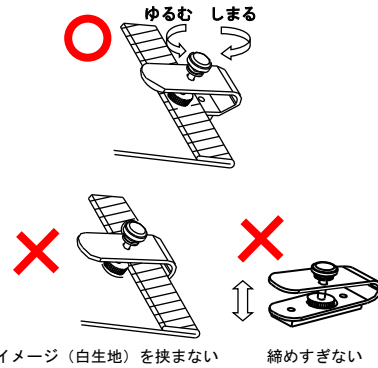
ホワイトボード、黒板、パーテーション、外壁など、磁性体のある下地があれば、簡単に設置する事が出来ます。

さらに、下地によっては磁石の効力が弱い場所や、磁性体のない場所でも、ローピングで設置する事も可能で、様々な用途にご使用頂けます。

ご使用前に

- 付属のクランパー以外の磁石を使用しないでください。十分な磁力が得られない可能性があります。また、生地が傷ついたり、汚れる場合があります。
- ホワイトボードのような滑らかな面では、クランパーが滑り、所定のイメージサイズを確保出来ない場合があります。
- 磁性体の下地であっても、貼り付ける表面の汚れや、磁性体表面状態や構造により、磁力が十分得られない場合があります。
- クランパーの磁石は、強力な磁力を持っていますので、磁力の影響を受ける携帯電話、アナログ時計、磁気カード、電子機器などは、故障やデータの消失などを招く恐れがありますので、近づけないでください。
- 勢いよくクランパー同士、または他の物に吸着した場合、強い衝撃で、磁石や他の物が欠けたり、破損する可能性があります。
- ご使用後はクランパーを外し、収納袋に収納してください。無造作に放置されると、周囲の磁石や金属を勢いよく引き寄せることがあり危険です。また、紫外線の影響により、生地が変色する可能性があります。

③ クランパーの使用方法



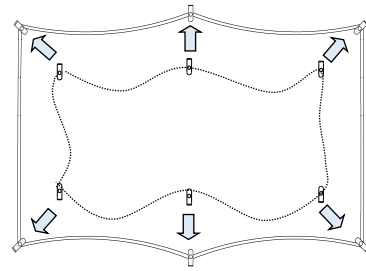
生地端の2重に折り返した黒い縁部分をクランパーで挟み込みます。白いイメージ部分を直接はさみ込むと、生地が傷つく可能性があります。

クランパーが変形するほど締めすぎないでください。

お手入れ方法

- スクリーン生地が汚れた場合は、洗濯する事ができます。40°以下のぬるま湯または水を使い、生地を優しく手洗いし、自然乾燥させてください。※洗剤や漂白剤などは使用しないでください。

④ 生地をのばして張り込む



クランパーを、生地を伸ばしながら、四方にバランスよく、移動させて張り込みます。

投写するイメージ範囲に、シワが入らないように、クランパーの位置を調整します。

※滑りやすい下地表面だったり、磁力が十分に得られない場合は、クランパーが滑り、所定のイメージサイズを確保出来ない場合があります。

※本製品は、使用後はスクリーン生地が、使用前に比べ伸びた状態になりますが、徐々に使用前のサイズに縮みます。

※ご使用後はクランパーを外し、必ず収納袋に収納してください。磁石で吸着しているだけのため、思わぬ原因で外れたり、落下し障害を負う可能性または物的損害が発生する可能性が想定されます。