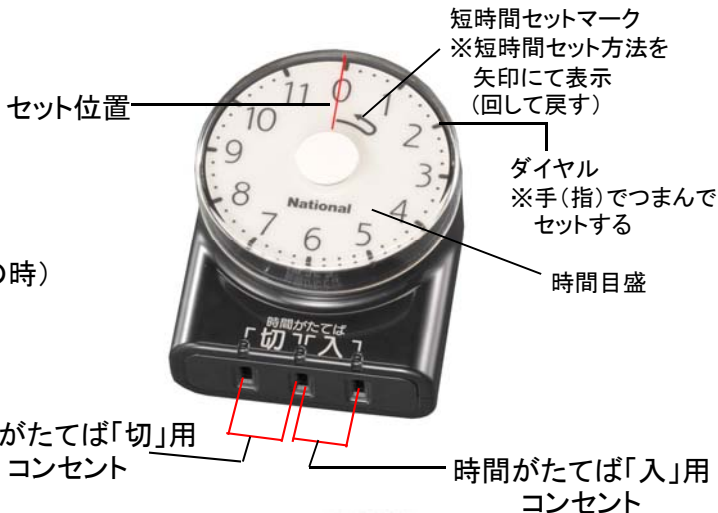


EA763A-11 ダイヤルタイマー

<仕様>

- 定格電圧・電流…AC100V 15A
- 周波数…50/60Hz切替式
- 入力容量…1500W(ヒーターを用いた器具の時)
- 消費電力…1.5W
- 目盛単位…15分
- タイマー設定誤差…±7.5分
- 重量…140g
- 使用温度範囲…-10℃~40℃
- 11時間型



タイマーの時間を合わせる

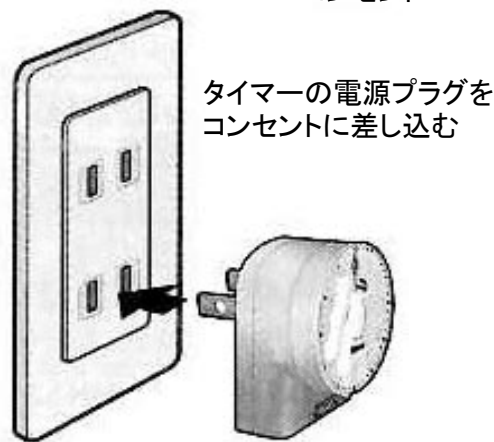
11時間タイプ

1時間以内のセットの場合

- ダイヤルを1時間以上回し
- もどしながらセットする

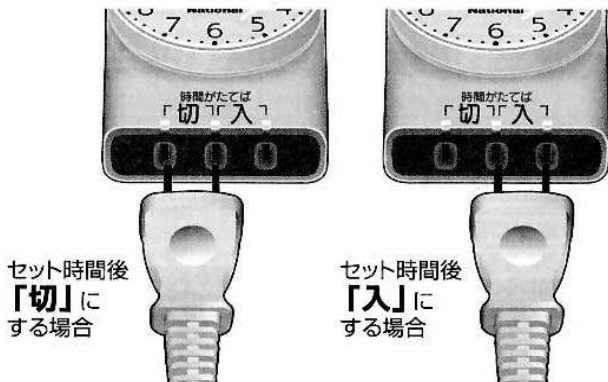
1時間以上のセットの場合

ダイヤルを回して希望する時間にセットする



「切」または「入」のコンセントに接続器具の電源プラグを差し込む

- このとき接続器具のスイッチはプラグを差し込んだあとONにしてください。



使用上のご注意

- エアコン・クーラーには使用できません。
- 接続する器具によっては、始動時の電流が大きい器具がありますので、下記に示す最大消費電力以下の器具を使用してください。

電気器具の種類	最大消費電力
■ヒーター(抵抗)を用いた器具 炊飯器・電気ポット・電気カーペット・電気ストーブ パネルヒーターなど	1500ワット以下
■トランスを用いた器具 テレビ・ステレオなど	800ワット以下
■モーターを用いた器具 扇風機・換気扇・ポンプなど	320ワット以下
■照明器具を用いた器具 白熱灯・イルミネーションなど 蛍光灯スタンド・LED照明など	600ワット以下 100ワット以下

ご使用前に必ず電源の周波数をお確かめください。
出荷時は60 Hzにセットしています。
50 Hz地域の場合は周波数切替レバーを50 Hzの位置に合わせてください。
(お住まいの周波数がわからない場合は、契約されている電力会社にお問い合わせください。)

使い方 自動「切」か「入」の単動作タイマー

- 動作させたい時間にダイヤルを回して合わせる。
- 接続器具を「切」にしたいときは「切」側に、「入」にしたいときは「入」側に差し込む。

注1)ダイヤルはセットした時間から0分になるまで、ゆっくり回転しますので、ダイヤルに物が触れないようにしてお使いください。
触れたままではダイヤルが正常に回転しませんので、タイマー時間どおり動作しません。

注2)タイマー動作中「ジー」という音がしますが異常ではありません。
また、タイマーが「入」「切」するとき、「カチッ」と音がします。