

ベーシックモデル



-DA (ダークブルー)

ハンガーにかけたまま、サッとシワ・ニオイとり。
軽量でスタイリッシュ。



-DA (ダークブルー)



-PP (パールピンク調)

EA763AN-52C




立ち上がり約24秒*1



360° スチーム*2



軽量 約690g




アイロン台なしで手軽にシワ伸ばし

衣類スチーマーなら、アイロン台を出す手間もなく、ハンガーにかけたまま、気になるシワを手軽に伸ばせます。お出かけ前で時間がないときやアイロンかけが苦手な方におすすめです。

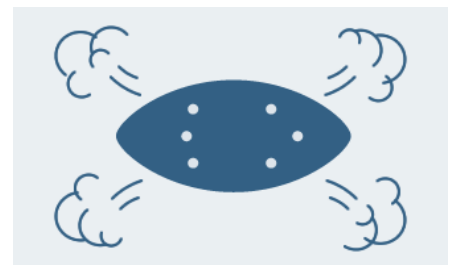
●当社実験による。シワや衣類の素材によっても効果は異なります。

しっかり衣類ケアできるパワフルスチーム



連続・パワフルスチーム

スチームボタンを押している間、一定量のスチームが安定的に出続けます。(水がなくなるまで。)



ワイドスチーム

スチームが広がりやすいように、スチーム穴を配置しています。

パナソニックなら

立ち上がり
約**24秒**^{※1}



| 立ち上がり約24秒^{※1} |

忙しい朝にも、すばやく使える

パナソニックの衣類スチーマーなら、スピード立ち上がり約24秒^{※1}なので、お出かけ前にもサッと使えます。忙しい中で、身だしなみを整える強い味方です。

●商品写真は2018年発売NI-FS540です。



すぐに着られる

仕上がりに配慮したこだわりのスチーム量(平均 約11 g/分)で、スチーム残りが少なく、かけた後すぐにサラッと着られます。

| 360° スチーム^{※2} |

どの向きからでも、しっかりかけられる

本体を横に向けて、一度に広くあてられ、時短でケアできます。衣類に対して平行に向け、360° どの方向からでも安定したスチームが出るので、袖口や衣類の裾も、あてやすいです。



袖口にもあてやすい

右手でも左手でも気にせず使えて、安定したスチームが出続けます。

パナソニックだけ

スチーム噴射
360°



ニオイの脱臭^{※3}に「パワフルスチーム」。夜、帰宅後に手軽にニオイとり

パナソニックなら

ニオイ脱臭^{※3}
7種類



洗濯しにくい衣類もスチーム脱臭^{※3}。生活5大臭(生乾き臭、ペット臭、タバコ臭、汗臭、飲食臭)に加え、加齢臭、防虫剤臭もしっかり脱臭^{※3}します。

繰り返し使っても、衣類をいためにくく、洋服が長持ち。

●商品写真は2018年発売NI-FS540です。

生活5大臭

+

2臭

衣類の除菌^{※4}・アレル物質対策にも

NEW / NEW /



生乾き臭



ペット臭



タバコ臭



汗臭



飲食臭



加齢臭



防虫剤臭



菌



ダニ由来^{※5}
アレル物質



花粉^{※6}
アレル物質

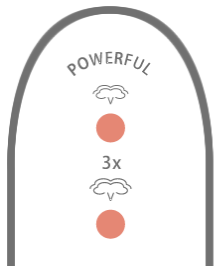


「瞬間3倍パワフルスチーム」でさらに強力脱臭*

●商品写真は2018年発売NI-FS540です。

パワフルスチームの約3倍のスチーム量が瞬間的に噴射されることで、さらに強力に脱臭*できます。

<使い方>



両方点灯中に
スチームボタンを
連続2回押すと

3倍パワフルスチーム

- ① スチームボタンを約10秒間長押し。ランプが2つ点灯したら「3倍パワフルスチーム」スタンバイ。
- ② スチームボタンを連続で2回押すと、「3倍パワフルスチーム」噴射。

*パワフルスチームのみで10秒間使用した場合と、瞬間3倍パワフルスチーム1回とパワフルスチーム合計で10秒間使用した場合の脱臭効果比較において。タバコ臭・汗臭・飲食臭・加齢臭・防虫剤臭に有効。

●脱臭効果は、スチームをあてる時間、臭気、繊維の種類によって異なります。脱臭の効果の感じ方には個人差があります。


フラットアイロン面でプレスもできる2WAY



アイロン面がフラットだから、アイロンのようなプレス仕上げもできます。シャキッと仕上げたいワイシャツの襟やハンカチなどに使えます。すべりの良いセラミックコートを採用しているので、軽いかけ心地です。

- プレスする場合、テカリ防止のため、あて布の使用をおすすめします。
- 商品写真は2018年発売NI-FS540です。

セラミック
コート



アイロン面はすべりの良い「セラミックコート」
生地が引っかかりにくい「カーブエッジ形状」

使い方はカンタン。こだわりの使いやすさ

<使い方カンタン>



1 専用カップで水道水をタンクに入れます。



2 電源を入れて通電ランプが赤点滅から赤点灯に変わったら使用できます。



3 スチームボタンを押している間、スチームが出続けます。



4 切り忘れても安心の自動ヒーターオフ(緑点灯)機能付きです。

●商品写真は2018年発売NI-FS540です。



・軽くて使いやすい

軽量 約690gで、手の力が伝わりやすい設計です。

・耐熱スタンド付属

耐熱スタンドだから、使用中や、使用後の本体が熱い状態でもすぐに置けます。

※1 衣類スチーマーとして使用する場合。衣類アイロンとして使用する場合は通電ランプが赤点灯して約20秒後に使用可能。

※2 ハンガーにかけた衣類に平行に向けた場合。

※3 脱臭効果について(当社調べ)。(試験対象)衣類に付着した生乾き臭・ペット臭・タバコ臭・飲食臭(焼肉・焼き魚)・汗のニオイ・防虫剤臭・加齢臭【試験方法】ニオイをつけたウールの生地に約10秒間スチームをあて、脱臭効果を6段階臭気強度法にて評価。付着させたニオイは以下のとおり。(生乾き臭)トリエチルアミンを流動パラフィンで50倍希釈し、0.05 mL滴下。(ペット臭)擬似イヌ臭(ヘキサナール+ヘプタナール+オクタナール+イナナール+イソ吉草酸)をエタノールで100倍希釈し、0.01 mL滴下。(タバコ臭)約30 Lの試験容器内で約16分間煙に曝露。(飲食臭(牛肉・さんまを焼いたニオイ))約90 Lの試験容器内で、煙に約16分間曝露。(汗のニオイ)汗臭薬品(ヘキサノ酸+マカデミアナッツオイル)を注射器で0.05 mL滴下。(加齢臭)加齢臭薬品(ノネナール)を注射器で0.05 mL滴下。(防虫剤臭)約10 Lの試験容器内に防虫剤(ナフタリン系、しょうのう、パラジクロロベンゼン)と布を入れ12日間放置【試験結果】対象の臭気それぞれにおいて、有意な臭気抑制効果を確認。脱臭効果の感じ方には、個人差があります。

※4 除菌試験内容。【試験依頼先】(一財)日本食品分析センター【試験対象】衣類【試験方法】高温アイロン面を押し当てた菌付着布の除菌確認【除菌方法】高温アイロン面押し当てによる【試験結果】99%の除菌効果(試験は2種類の菌で実施)【試験成績書発行番号】16107291001-0101、16107291001-0201【試験成績書発行日】2016年10月17日

※5 ダニ由来アレル物質試験内容。【試験依頼先】パナソニック(株)解析センター【試験方法】高温アイロン面を押しあてたダニ(Derf1)抽出液付着布のアレル抑制確認【試験結果】1秒間の処理で90%以上の抑制率、3秒間の処理で97%以上の抑制率【試験報告書番号】4AA33-161003-F01【試験報告書発行日】2016年10月14日

※6 花粉アレル物質試験内容。【試験依頼先】パナソニック(株)解析センター【試験方法】高温アイロン面を押しあてた花粉(Cryj1)抽出液付着布のアレル抑制確認【試験結果】1秒間の処理で96%以上の抑制率、3秒間の処理で98%以上の抑制率【試験報告書番号】4AA33-161003-F01【試験報告書発行日】2016年10月14日

●写真・イラストはイメージです。

●写真のスチームは見やすい環境で撮影しています。

さまざまな衣類のお手入れに



キッチリしたいジャケットやパンツ

ジャケットは、背中や袖のひじ部分などを引っ張りながらアイロン面をあてます。パンツの折り目は、プレスで整えます。



ワイシャツなどの小ジワに

衣類の端を手で引っ張りながらアイロン面をあて、ゆっくりと滑らせます。

●当社実験による。シワや衣類の素材によって効果は異なります。



ニットの型崩れに

アイロン面を浮かせて、たっぴりスチームをあてた後、手でやさしく型を整えます。



レーヨンなどの繊細な生地に

中温設定なのでアイロン面をあてて使えます。ドレープもキレイに仕上がります。



ギャザースカートに

ギャザーのラインに合わせて滑り込ませ、スチームをあてます。




ポロシャツの小ジワに

衣類の端を引っ張りながらアイロン面を滑らせます。襟や袖口にもスチームを。



ふんわり小物のケアに

ストールやファーなどは、アイロン面を浮かせてスチームを。



収納していた浴衣に

着物ハンガーにかけて、手で軽く引っ張りながらスチーム。防虫剤臭を消臭します。

●素材により使用できない場合があります。



繊細なドレープに

ドレープのラインに合わせて滑り込ませ、浮かせながらスチームをあてます。



洗にくい帽子に

気になる帽子のニオイには、アイロン面を浮かせながらたっぴりのスチームをあてます。

●皮革素材などには衣類の絵表示などを確認の上、ご使用ください。

●プレスをする場合、テカリ防止のため、あて布の使用をおすすめします。



詳細 (スペック)

スペック	電源	100V (50-60Hz共用)	
	消費電力	950W	
	外形寸法	本体	約 幅7×高さ15×長さ15 cm
		収納時 ^{※1}	約 幅9×高さ16.5×長さ17 cm
	質量	本体	約690 g (電源コード含む)
		収納時 ^{※1}	約755 g(スタンド:65g込み)
電源コードの長さ	約2.5m		
アイロン面	ベース種類	フラットベース	
	素材	セラミックコート	
	スチーム穴の数	6穴	
	温度	中温 (約160℃)	
機能	立ち上がり時間	約24秒 ●衣類アイロンとして使用する場合は、 通電ランプが赤点灯して約20秒後がおすす めです。	
	スチーム	連続・パワフル&ワイドスチーム 360°スチーム 瞬間3倍パワフルスチーム	
	スチーム噴出し時間	連続約4分	
	スチーム量	平均約11g/分	
	注水量	約50ml	
	自動ヒーターオフ	○	

付属品

スタンド, 専用カップ

※1 スタンド含む