

# UNI-PEX

## 取扱説明書

単一指向性・ハンドタイプ

# ダイナミックマイクロホン

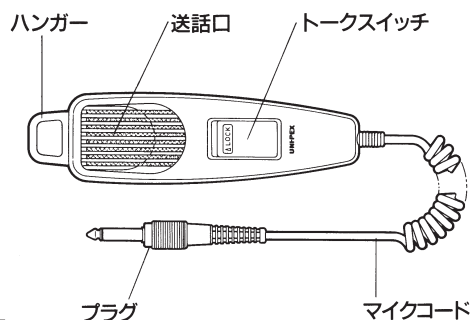
## MD-46A

このたびは、ハンドタイプダイナミックマイクロホン MD-46Aをお買い上げいただき、誠にありがとうございます。ご使用前に、この取扱説明書をよくお読みのうえ、正しくご使用ください。この取扱説明書はお読みになりましたら大切に保管し、後日わからないことがあれば再びご覧ください。

## 設置・使用上のご注意

- MD-46Aは単一指向性ですが、スピーカーとマイクの位置関係などによりハウリングを起こす場合があります。マイクロホンの方向にご注意ください。マイクロホンとスピーカーが向かい合う設置は最もハウリングが起きやすい状態です。また、マイクロホン後面のスリット部をふさぎながら使用しないでください。ハウリングや音質低下の原因になります。
  - 落としたり、たたいたり乱暴な取扱いは絶対にしないでください。特に、使用後にハンガーなどに掛ける場合は静かに掛けてください。
  - マイクロホン本体をコードで引き寄せるようなコードに無理な負担をかける取扱いはしないようにお願いします。
  - マイクジャックとの接続をはずす場合は、必ずプラグを持って抜き取ってください。
- ◎接続する機器の取扱説明書(安全上のご注意)もよくお読みください。

## 各部の名称




## 使用方法

- 本機のプラグをアンプのマイク入力ジャックに接続してください。
- このマイクロホンは単一指向性です。できる限り音源にマイクロホンを向けてください。
- アンプの電源スイッチを入れ、マイクロホンのトークスイッチを「ON」にしてご使用ください。トークスイッチを押している間は放送ができ、離せば切れます。また長時間放送される場合は、このスイッチを押し上げるとロックされて、離しても放送ができます。(図1参照)

## 定格

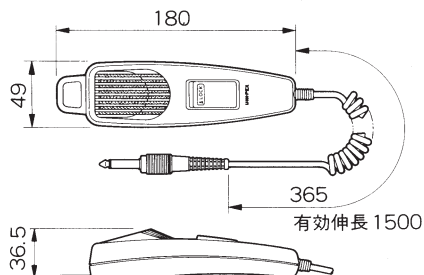
公称インピーダンス	600Ω 不平衡
感度	-71dB ±3dB
周波数特性	100Hz~7kHz(1kHz基準 偏差+7dB -16dB)
指向性	単一指向性
形状	ハンド形
寸法	幅 49mm 長さ 180mm 厚さ 36.5mm
重量	約135g
付帯機能	2極大形単頭プラグ付カールコード(有効伸長1500mm)、トークスイッチ(ロック機構付)
適用規格	JIS C 5502 マイクロホンに準ずる
付属品	取扱説明書

図 1

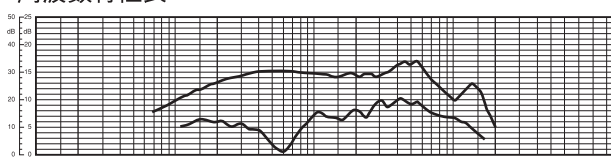


押しながらアナウンスしてください。押し上げると、スイッチはロックされます。

## 外観寸法図 (単位mm)



## 周波数特性表



製造元 日本電音株式会社  
発売元 ユニペックス株式会社