

UNI-PEX

取扱説明書

単一指向性 ダイナミックマイクロホン MD-56

このたびは、ダイナミックマイクロホンをお買い上げいただき、誠にありがとうございます。
ご使用前に、この取扱説明書をよくお読みのうえ、正しくご使用ください。この取扱説明書はお読みになりましたら大切に保管し、後日わからないことがあれば再びご覧ください。

設置・使用上のご注意

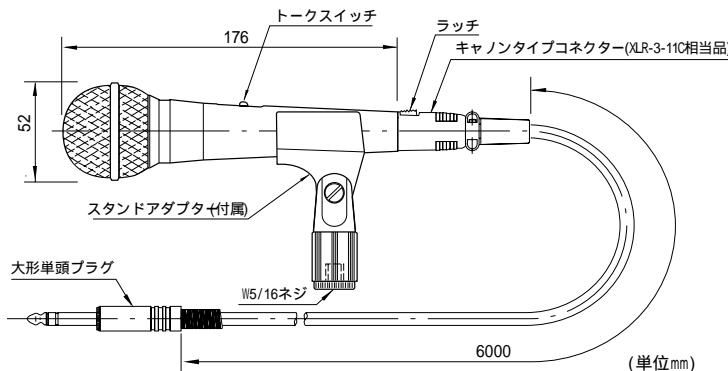
MD-56は単一指向性ですが、スピーカーとマイクの位置関係などによりハウリングを起こす場合があります。マイクロホンの方向にご注意ください。マイクロホンとスピーカーが向かい合う設置は最もハウリングが起きやすい状態です。落としたり、たいたり乱暴な取扱いは絶対にしないでください。
特にマイクロホンを手で持ってご使用された場合に、再び机に置く時は静かに置いてください。
接続コードを引っ掛けるようなコードの引き回しはしないでください。接続アンプなどが転倒したりしてけがや破損の原因になることがあります。
マイクロホン本体をコードで引き寄せるようなコードに無理な負担をかける取扱いはしないようにお願いします。
アンプとの接続をはずす場合は、必ずプラグを持って抜き取るようにしてください。
接続する機器の取扱説明書(安全上のご注意)もよくお読みください。

使用方法

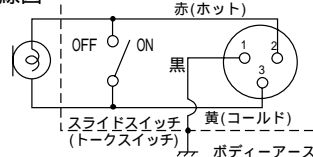
マイクロホン本体に付属の接続コードを接続してください。接続コード側のキャノンタイプコネクタ(XLR-3-11C相当品)をマイクロホン本体に方向を合わせて「カチッ」とロックするまで差し込んでください。
接続コードの出力プラグをアンプのマイク入力ジャックに接続してください。
アンプの電源スイッチを入れ、マイクロホンのトークスイッチを「ON」にしてご使用ください。
出荷時の出力プラグは不平衡接続です。平衡接続にする場合は出力プラグ内のシールド側とコールド側(白)を接続しているジャンパー線をニッパーやハンダゴテではずしてください。(図1参照)

図 1

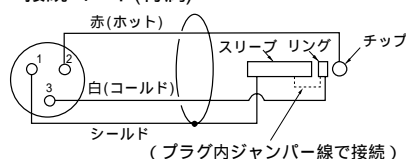
平衡接続する場合はこのジャンパー線を切る



配線図



・接続コード(付属)



定格

インピーダンス	600 \pm 30%(1kHzに於いて)平衡
感 度	- 52dB \pm 3dB (1kHzに於いて0dB=1V/ Pa)
周 波 数 特 性	50Hz ~ 15kHz(1kHz基準偏差 +12dB - 15dB)
指 向 性	単一指向性
外 装	(全金属) ヘッド部 シルバー塗装 ボディ部 メタリックグレー塗装
形 状	風防付棒状形
寸 法	52mm 長さ176mm
質 量	本体 約260g
付 帯 機 能	トークスイッチ、風防組込
適 用 規 格	JIS C 5502 マイクロホンに準ずる
付 属 品	大形単頭プラグ付平衡コード (6m) 1、取扱説明書 1、 W5/16スタンドアダプター 1

製造元 日本電音株式会社
発売元 ユニペックス株式会社