

IRIS OHYAMA

かんたん操作ガイド

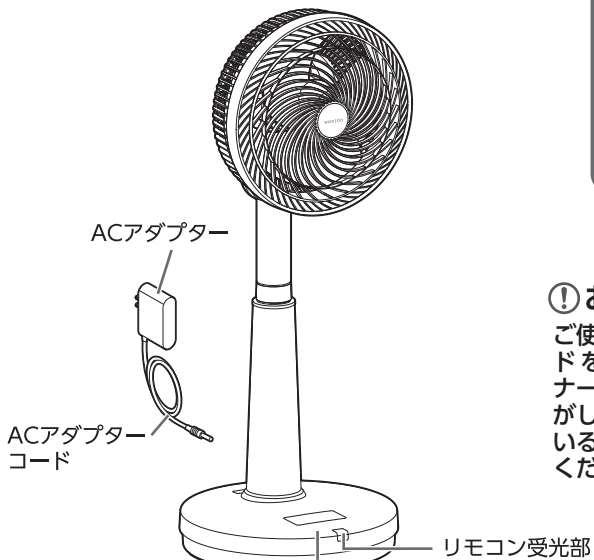
サーキュレーター扇風機 室内・家庭用

型番 STF-SDC20TEC

WOZZOO®

●保証書は裏面にあります。大切に保管してください。  
 ●この商品は海外ではご使用になれません。  
 (FOR USE IN JAPAN ONLY)  
 ●一般家庭用以外でご使用にならないでください。無償保証の対象外になることがあります。

詳細はWEBへ

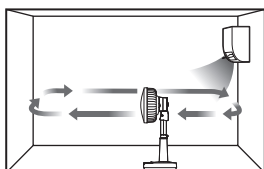


リモコン (付属)  
 ※使用開始前に保護シートを外す。

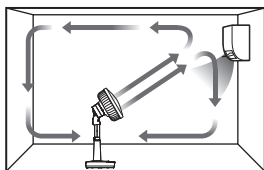


ACアダプターコード

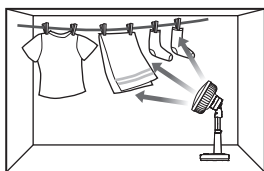
①お願い  
 ご使用前に前面ガードを外し、スピナーとガードナットがしっかり締まっていることを確認してください。



冷房時に清涼感をアップ




暖房時に足元を暖める



風を当てて洗濯物の乾燥に

●障害物がない、水平な床の上に置いてご使用ください。

操作部



LED表示部  
 ※説明のため、全点灯の状態を表示しています。

左右の首ふりを設定 (60°/90°/120°)  
 お好みの風量を選ぶ (10段階)  
 電源入/切

上下の首ふりを設定 (-10°~90°の範囲で6パターン)  
 1~8時間後に運転停止を予約 (1時間単位)

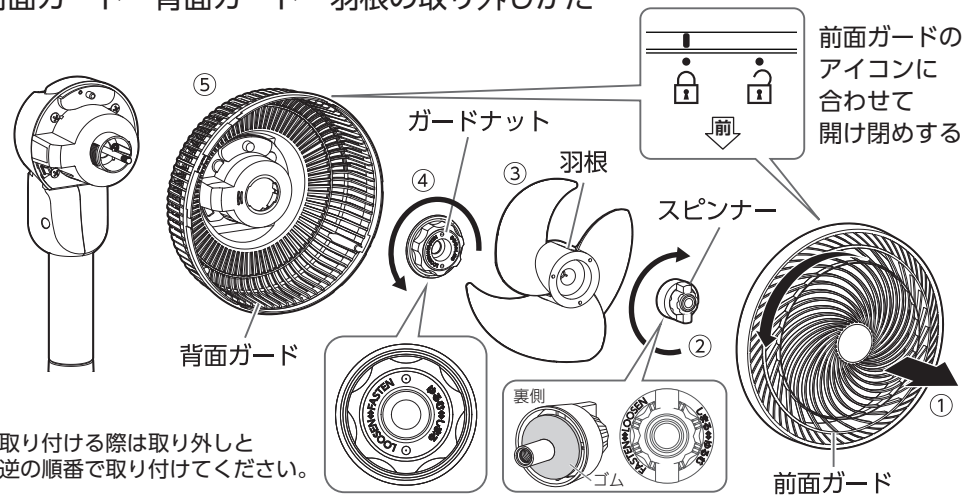
リモコンでのみできる主な操作  
 運転モードの選択 (おやすみ、リズム)  
 消音・消灯の設定、入タイマーの設定、送風方向の調節

※操作の詳細は、WEB取説をご確認ください。

お手入れ

必ず電源を切り、ACアダプターをコンセントから抜いて、お手入れをしてください。

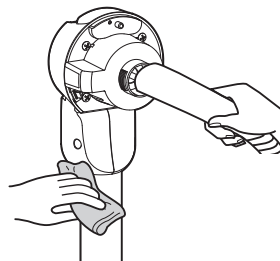
前面ガード・背面ガード・羽根の取り外しかた



取り付ける際は取り外しと逆の順番で取り付けてください。

本体


掃除機でゴミを取り除き、やわらかい布でから拭きする



前面ガード・背面ガード・羽根

やわらかい布でから拭きする

・汚れが落ちにくいときは、薄めた中性洗剤を含ませた布で拭いた後、かたく絞った布などで洗剤分を拭き取る。



- 使用直後はモーターが熱くなっています。冷めたことを確認してからお手入れしてください。
- お手入れに、シンナー・アルコール・ベンジン・アルカリ性洗剤・漂白剤などを使用しないでください。変色・変形・変質・破損・故障の原因になります。
- 長期間使用しない場合は、本体にポリ袋などをかぶせて、直射日光の当たらない湿気の少ない場所へ保管してください。
- 製品や梱包材の廃棄については、お住まいの自治体の取り決めにしたがって処理してください。
- リモコンの電池を廃棄する際は、電池のプラスとマイナス端子部分にテープを貼り、電流が流れない状態(絶縁)にしてからお住まいの自治体の取り決めにしたがって処理してください。

アイリスオーヤマ株式会社

〒980-8510 仙台市青葉区五橋2丁目12番1号  
 ホームページ <https://www.irisohyama.co.jp/>

お客様サポート  
 24時間365日  
 Web即時回答サービス



専用パーツのご購入  
 アイリスオーヤマ  
 公認通販サイト



製品に関するお問い合わせ (通話料無料) 9:00~17:00 (年末年始・会社都合による休日を除く) **アイリスコール 0120-311-564**

修理に関するお問い合わせ (通話料無料) 9:00~17:00 (年末年始・会社都合による休日を除く) **修理専用コール 0800-170-7070**

●お問い合わせの際は、製品の型番をお調べいただき、取扱説明書・ご購入履歴のわかるもの・メモのご用意をお願いします。

## 安全上の注意

最初に、この「安全上の注意」をよくお読みになり、正しくお使いください。人への危害や、財産への損害を未然に防止するため、必ず守る必要があることを説明しています。

図記号の意味



**警告** 誤った取り扱いをすると、人が死亡または重傷を負うおそれがある内容を示しています。

**分解・修理・改造をしない**  
火災・感電・けがの原因になります。修理については、お買い上げの販売店または修理専用コールにご相談ください。

**水まわり、風呂場など湿気のある場所では絶対に使用しない**  
本体を水につけたり、本体に水をかけたりしない  
火災・感電の原因になります。

**異常・故障時には、直ちに使用を中止し、電源を切り、ACアダプターをコンセントから抜く**  
火災・感電・発煙のおそれがあります。  
【異常の例】  
・異常な音やにおいがする  
・ACアダプター・ACアダプターコードが異常に熱くなる  
・ACアダプターコードを動かすと、通電したりしなかったりする  
・運転中時々止まる  
・触れるとビリビリ電気を感じる  
→使用を中止し、お買い上げの販売店またはアイリスコールへお問い合わせください。

**ACアダプターのほこりは定期的に取り**  
ほこりがたまると、湿気などで絶縁不良になり、火災・感電の原因になります。

ACアダプターはコンセントの奥まで確実に差し込む  
ショートによる火災・感電の原因になります。

**交流100V以外では使わない**  
火災の原因になります。

ACアダプターコードを束ねて使用しない  
火災の原因になります。ACアダプターコードは必ずのばして使用してください。

ACアダプターコードを傷付けない  
傷付ける、加工する、無理に曲げる、引っ張る、ねじる、重いものを載せる、挟み込むなどしないでください。電源コードが破損し、火災・感電の原因になります。  
持ち運び時や収納時にACアダプターコードを引っ張らない  
火災・感電の原因になります。

**お手入れや点検、移動の際は、必ずACアダプターをコンセントから抜く**  
感電・けがの原因になります。

**ぬれた手でACアダプターの抜き差しをしない**  
感電・やけど・けがの原因になります。

**屋外では使用しない**  
風の流れをささげるようなものの周囲で使用しない  
布や紙、ビニール袋などでおおったり、ふさいだりして運転しない  
ほこり、粉じんの多い場所で使用しない  
ショートによる火災・感電の原因になります。

スプレーをかけない(殺虫剤・整髪料・潤滑油など)  
引火性のもの(灯油・ガソリン・シンナーなど)、火の気のあるもの(たばこ・線香など)、可燃性のもののそばで使わない  
火災の原因になります。

風をストーブなどの燃焼器具に向けて使用しない  
不完全燃焼や炎の飛散を引き起こし、一酸化炭素中毒や火災の原因になります。

**リモコンの電池は、幼児の手の届かないところに置く**  
誤飲の原因になります。万一飲み込んだ場合は、すぐに医師にご相談ください。

**注意** 誤った取り扱いをすると、人がけがをしたり、財産の損害が発生するおそれがある内容を示しています。

**業務用など家庭用以外の用途に使用しない**  
本製品は家庭用として設計されています。業務用など家庭用以外の用途に使用すると、火災などの原因になります。

子どもなど取り扱いに不慣れな方だけで使わせたり、幼児に触れさせたりしない  
乗ったり寄りかかたりしない  
感電・けがのおそれがあります。

**引きずって移動しない**  
畳や床に傷が付きます。

**長時間、風を直接体に当て続け**  
健康を害するおそれがあります。

**動植物に直接風を当てない**  
害を与えるおそれがあります。

**本体に強い衝撃を与えない**  
故障して、火災・感電の原因になります。

羽根・前面ガード・背面ガードを取り付けずに運転しない  
火災・感電・けがの原因になります。

**水平で安定した床の上で使用**  
不安定な場所で使用すると転倒して、けがや周囲の物品の破損の原因になります。

カーテンや巻き上げひもなどを巻き込まない  
場所へ設置する  
周囲の物品の破損やけがの原因になります。

**ACアダプターを抜くときは、ACアダプターコードを持たずに、必ずACアダプターを持って引き抜く**  
ACアダプターコードが破損し、火災・感電の原因になります。

長期間使わないときは、必ずACアダプターをコンセントから抜く  
絶縁低下により、火災・感電の原因になります。

**電池を入れるときは、極性表示(プラス+とマイナス-)の向き)に注意し、正しく入れる**  
間違えると、破裂・液もれにより、火災やけが、周囲を汚損する原因になります。

長期間使用しないときは電池を取り出し、液がもれて、火災やけが、周囲の汚損の原因になります。液がもれた場合は、電池ケースについた液をよく拭き取ってから、新しい電池を入れてください。万一、もれた液が体についたときは、水でよく洗い流してください。

**電池を金属製の小物類と一緒に携帯・保管しない**  
ショートして液もれや破裂の原因になります。

指定以外の電池は使用しない  
電池を絶対に充電しない  
破裂・液もれにより、火災・けが・やけど、周囲を汚損する原因になります。

## 保証とアフターサービス

必ずお読みください。

**■保証書**  
お買い上げの際に、所定の事項が記入されている保証書をお買い上げの販売店より必ずお受け取りください。保証書がないと、保証期間内でも代金を請求させていただきます場合がありますので、大切に保管してください。

**■保証期間**  
保証期間は、保証書に記載されています。保証期間内に故障した場合は、保証規定にしたがって修理させていただきます。ただし、一般家庭以外でのご使用など、保証期間内でも無償保証の対象外になる場合があります。詳しくは保証規定を参照ください。

**■保証期間経過後の修理**  
お買い上げの販売店または修理専用コールにご相談ください。修理により製品の機能が維持できる場合は、ご要望により有料にて修理いたします。

**■補修用性能部品の保有期間について**  
当社はこの製品の補修用性能部品を製造打ち切り後、8年間保有しています。性能部品とは、その製品の機能を維持するために必要な部品です。

**■アフターサービスについて**  
ご不明な点はお買い上げの販売店またはアイリスコールにお問い合わせください。

## 仕様

定格電圧	DC24V (専用ACアダプター使用)	コード長さ	約1.8m
定格周波数	50 / 60Hz	製品寸法	幅270×奥行270×高さ680～780mm (ACアダプターコード含まず)
定格消費電力	37W		
適用畳数	36畳	製品質量	約2.3kg

●商品の仕様は予告なく変更することがあります。

### 長年ご使用のサーキュレーター扇風機の点検を!

**愛情点検**

あ  
こ  
り  
ん  
ま  
な  
せ  
症  
ん  
状  
か  
は

- ボタンを押しても何も反応しない
- 羽根が回るときに異常な音がする
- 羽根が回るときにスピードが不規則に変化する
- ACアダプターコードが折れ曲がったり、破損したりしている
- ACアダプターコードに触れると電源が切れたり入ったりする
- 焦げたようなにおいがする

**ご使用中止**

故障や事故防止のため、電源を切って、コンセントからACアダプターを抜き、必ず販売店に点検を依頼してください。

## サーキュレーター扇風機 保証書

型番 STF-SDC20TEC  
本書は、お買い上げ日から下記期間内に故障が発生した場合に、下記の保証規定により無料修理を行うことをお約束するものです。

お買い上げ日 ※	年 月 日	保証期間 お買い上げ日より：1年間 ※消耗部品を除く
お客様	お名前	
	ご住所 〒	電話 ( ) -
※販売店	住所・店名	電話 ( ) -

販売店様へ： ※印欄は必ず記入してお渡しください。

修理メモ

※この保証書は本書に明示した期間、条件のもとにおいて無料修理をお約束するものです。したがって、この保証書によって保証書を発行しているもの(保証責任者)、及びそれ以外の事業者に対するお客様の法律上の権利を制限するものではありません。保証期間経過後の修理などについてご不明の場合は、お買い上げの販売店またはアイリスコールにお問い合わせください。  
※保証期間経過後の修理、補修用性能部品の保有期間については、「保証とアフターサービス」をご覧ください。

### 保証規定

- 取扱説明書、本体貼付ラベルなどの注意書きにしたがった正常な使用状態で故障及び損傷した場合には、弊社が無料で修理または交換いたします。
- 保証期間内に、故障などによる無料修理をお受けになる場合には、お買い上げの販売店にて、保証書をご提示のうえ、修理をご依頼ください。
- 保証内容は本製品自体の無料修理に限り、保証期間内においても、その他の保証はいたしかねます。
- ご転居や贈答品などで本保証書に記入してある販売店に修理をご依頼にできない場合には、アイリスコールにお問い合わせください。
- 保証期間内におきましても次の場合には有料修理になります。
  - ① 使用上の誤り、不当な修理、改造などによる故障及び損傷
  - ② お買い上げ後の落下などによる故障及び損傷
  - ③ 火災、地震、その他の天災地変による故障及び損傷
  - ④ 一般家庭用以外(たとえば業務用の長時間使用、車両・船舶への搭載など)に使用された場合の故障及び損傷
  - ⑤ お買い上げ後の移動、輸送または什器・備品などとの接触による故障及び損傷
  - ⑥ 本書の提示がない場合
  - ⑦ 本書にお買い上げ年月日、お客様名、販売店名の記入のない場合、あるいは字句を書き換えられた場合
- 本書は日本国内においてのみ有効です。
- 本書は再発行いたしませんので紛失しないよう大切に保管してください。