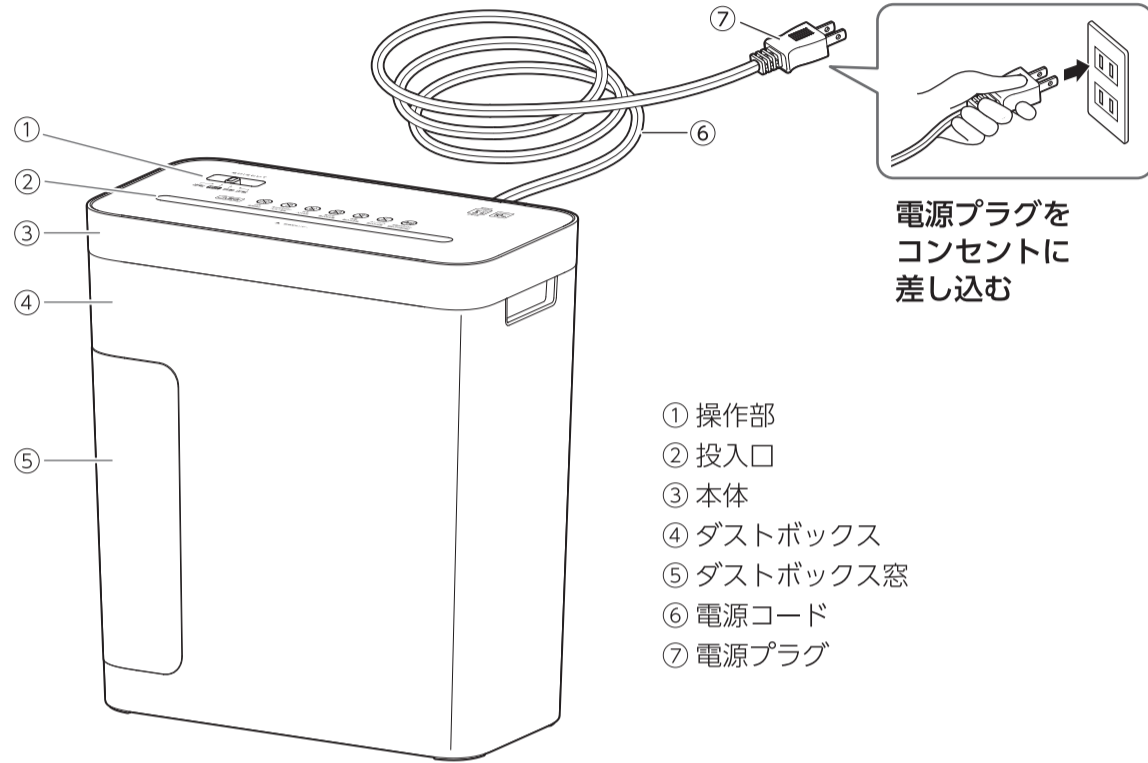


IRIS OHYAMA **かんたん操作ガイド**

パーソナルシュレッダー シズカット **家庭・室内用**
 型番 P5GC-45 / P4GM-45



- ① 操作部
- ② 投入口
- ③ 本体
- ④ ダストボックス
- ⑤ ダストボックス窓
- ⑥ 電源コード
- ⑦ 電源プラグ

電源プラグを
コンセントに
差し込む

- 保証書は裏面にあります。大切に保管してください。
- この商品は海外ではご使用になれません。(FOR USE IN JAPAN ONLY)
- 一般家庭用以外でご使用にならないでください。無償保証の対象外になることがあります。

一度に細断できる最大枚数 (最大細断枚数)

A4 コピー用紙 (64g/m²) P5GC-45 : 5枚 以内
 P4GM-45 : 4枚 以内

連続して細断できる枚数 (定格細断枚数)

A4 コピー用紙 (64g/m²) P5GC-45 : 4枚 以内
 P4GM-45 : 3枚 以内

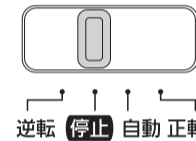
- 紙の細断能力は、紙質、湿度などにより変わります。
- 紙を斜めに投入すると、紙詰まりなどのトラブルの原因になります。必ず真っすぐに投入するように注意してください。
- 連続投入を避け、確実に細断しきってから次の紙を投入してください。
- 投入口中央の感知センサーを通らないと、細断は始まりません。
- 連続使用は10分以内にしてください。連続使用後は必ず1時間程度休止してください。
- 細断できるのは紙のみです。
- コピー用紙以外 (名刺・厚紙・はがきなど) は、1枚ずつ投入してください。
- 細断できる紙のサイズは、A4以下です。
- クリップ・ピン・ステープラー (ホチキス) の針などをつけたまま細断しないでください。
- 細断中は本体が温かくなりますが、故障ではありません。

細断くずがたまったら

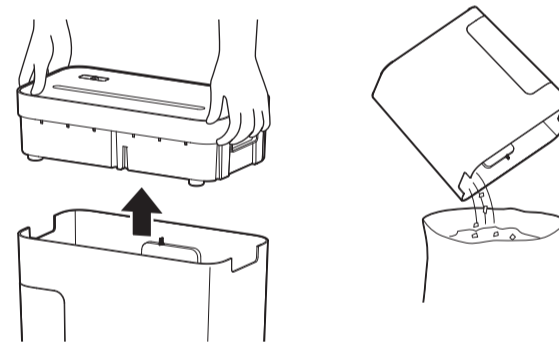
注意 細断くずを捨てるときは、必ず細断スイッチを「停止」にしてください。

ダストボックス窓横に表示されたごみ捨て目安位置まで細断くずがたまったら、細断くずを捨ててください。

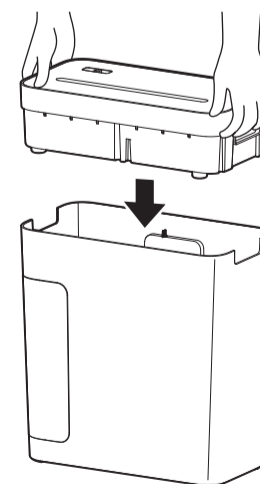
- ①細断スイッチを「停止」にして、電源プラグをコンセントから抜く。



- ②本体をダストボックスから外し、ダストボックス内の細断くずを捨てる。
 ・紙粉が飛び散らないように注意してください。



- ③本体をダストボックスの上から真っすぐに戻し、安定したところに置く。
 ・本体をダストボックスに正しくセットしないと、細断ができません。

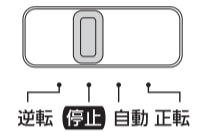


細断が途中で止まったら

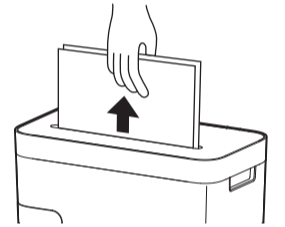
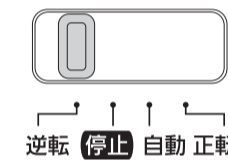
●紙が詰まって停止した

一度に大量の紙を投入したり、斜めに投入したりすると、紙が詰まって細断が停止することがあります。次の手順にしたがって、紙を取り除いてください。

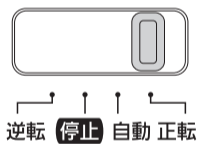
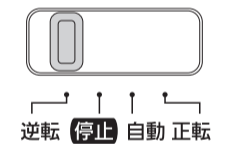
- ①速やかに細断スイッチを「停止」にする。



- ②細断スイッチを「逆転」にして、詰まった紙を取り除く。



- ・紙を取り除きにくい場合は、無理に引っ張らず、左右にゆすりながら少しずつ引き抜いてください。
- ・カッターの回転が止まる場合は、細断スイッチの「逆転」⇄「正転」を何回か繰り返してください。

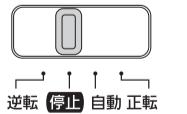


●細断が途中で停止し、細断スイッチを「正転」または「逆転」にしても動かない

モーターの過熱防止装置が働いて停止しています。細断スイッチを「停止」にし、電源プラグを抜いてモーターの温度が下がるまで放置してください。
 ・約1時間放置した後、電源プラグをコンセントに差し込み、再度操作してください。
 ※それでも動作しないときは、修理専用コールへお問い合わせください。

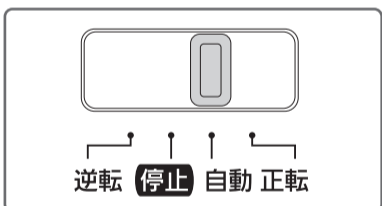
●カッターが動かない

本体にダストボックスが正しくセットされていない場合、ダストボックススイッチが入らないことがあります。
 ・電源コードを抜き、細断スイッチを「停止」にしてから、本体をダストボックスに正しくセットしてください。




細断する

細断スイッチを「自動」にセットする

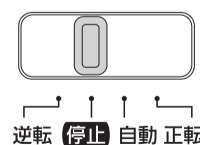


紙を上から真っすぐ投入口の中央に入れる



細断が終了すると、カッターの回転が自動的に停止します。

使い終わったら、細断スイッチを「停止」にして、電源プラグをコンセントから抜く

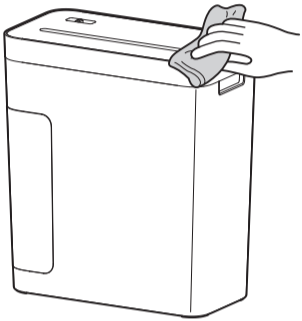


お手入れ

- カッターのお手入れ以外は、必ず細断スイッチを「停止」にして、電源プラグをコンセントから抜いて行ってください。
- 酸性・アルカリ性の強い洗剤や薬品、漂白剤、みがき粉、金属たわし、ナイロンたわし、研磨剤入りのスポンジ、スプレー（殺虫剤、整髪料、潤滑油など）は使用しないでください。（破損や故障の原因）

■本体・ダストボックス

水でぬらしてかたく絞ったやわらかい布で拭く。
・汚れが落ちにくいときは、薄めた中性洗剤を含ませた布で拭いた後、洗剤が残らないように、かたく絞った布などで拭き取ってください。




■カッターのお手入れ


- シュレッダー用簡単お手入れシートを使用する場合
シュレッダー用簡単お手入れシートSMS06（別売）を細断する。

●コピー用紙を使用する場合

- ①コピー用紙を1～2枚重ね、1番上の用紙にミシン油を塗る
- ②ミシン油を塗ったコピー用紙の上に、さらにコピー用紙を1枚重ねる
- ③細断する



- 本製品は出荷前に細断テストを行っています。細断テスト後は細断くずの除去を行っています。カッターなどに付着した細断くずが輸送中に残っている場合があります。あらかじめご了承ください。

長年ご使用のシュレッダーの点検を！	
愛情点検  あこ りな まな せ ん 状 か は	ご使用中止 故障や事故防止のため、 使用を中止し、電源プラグ をコンセントから抜いて、 必ず販売店に点検を 依頼してください。
<ul style="list-style-type: none">●電源コードや電源プラグが異常に熱くなる●電源コードを動かすと、通電したりしなかったりする●ボタンを押しても、運転しないときがある●運転中に異常な音や振動がする●本体が変形・破損していたり、焦げくさいにおいがする●その他異常や故障がある	

保証とアフターサービス

必ずお読みください。

- 保証書
お買い上げの際に、所定の事項が記入されている保証書をお買い上げの販売店より必ずお受け取りください。
保証書がないと、保証期間内でも代金を請求させていただく場合がありますので、大切に保管してください。
- 保証期間
保証期間は、保証書に記載されています。
保証期間内に故障した場合は、保証規定にしたがって修理させていただきます。ただし、一般家庭以外のご使用など、保証期間内でも無償保証の対象外になる場合があります。詳しくは保証規定を参照ください。

- 保証期間経過後の修理
お買い上げの販売店または修理専用コールにご相談ください。
修理により製品の機能が維持できる場合は、ご希望により有料にて修理いたします。
- アフターサービスについて
ご不明な点はお買い上げの販売店またはアイリスコールにお問い合わせください。

仕様




	品番	P5GC-45	P4GM-45
製品質量 (電源コードを含む)		4.1kg	4.3kg
細断サイズ		約4mm× 約25mm (クロスカット)	約2mm× 約11mm (マイクロクロスカット)
細断速度 (50/60Hz)		約2.3m/分	約2.1m/分
定格細断枚数*2		4枚*1	3枚*1
最大細断枚数*2		5枚*1	4枚*1
外形寸法 (スイッチ、電源コードを含まず)		幅314×奥行164×高さ351mm	
ダストボックス容量		9.5L	
電源コード長さ		約1.2m	
定格電源		AC100V、50/60Hz	
定格消費電力		52W	76W
待機電力		0.5W以下	
投入幅		220mm (紙投入口)	
定格時間		10分	

- *1:A4コピー用紙 (64g/m)
- *2:ご使用の環境により細断枚数が1、2枚減ることがあります。
※商品の仕様は予告なく変更することがあります。

安全上の注意

ご使用前に、この「安全上の注意」をよくお読みいただき、正しくお使いください。
人への危害や、財産への損害を未然に防止するため、必ず守る必要があることを説明しています。

図記号の意味

-  注意を促す記号です。
-  禁止を示す記号です。
-  必ず行うことを示す記号です。

- 警告**
誤った取り扱いをすると、人が死亡または重傷を負うおそれがある内容を示しています。

電源プラグ・電源コードは正しく使う

- 電源プラグのほこりは定期的取る
ほこりがたまると、湿気などで絶縁不良になり、火災・感電の原因になります。
- 電源プラグはコンセントの奥まで確実に差し込む
ショートによる火災・感電の原因になります。

- お手入れや点検、移動の際は、必ず電源プラグをコンセントから抜く
感電・けがの原因になります。

- ぬれた手で電源プラグの抜き差しをしない
感電・やけど・けがの原因になります。

- 電源コードを束ねて通電しない
過熱して火災・やけどの原因になります。電源コードは、必ずのばして使用してください。

- 電源コードを傷付けない
- 持ち運び時や収納時に電源コードを引っ張らない
傷付ける、加工する、無理に曲げる、引っ張る、ねじる、重いものを載せる、挟み込むなどしないでください。
電源コードが破損し、火災・感電の原因になります。

- 電源コードや電源プラグが傷んだり、コンセントの差し込みがゆるいときは使わない
ショートによる火災・感電の原因になります。電源コードが破損したときは、修理専用コールへお問い合わせください。

- コンセントや延長コードなどの定格を超える使いかたをしない
火災の原因になります。

使用上の注意

- 次のようなことはしないでください。故障の原因になります。
 - ・本製品以外のダストボックスを使用する
 - ・必要以上に逆転させる
- クリップ・ピン・ステープラー（ホチキス）の針などをつけたまま細断しないでください。
- 次のような物は入れないでください。故障の原因になります。
 - ・フィルム・OHPシート・ポリ袋・その他のビニール類など
 - ・CD・DVD・その他のディスクや磁気カード・ICカードなど
 - ・送り状・封筒・ふせん・その他の粘着テープやシール類など
 - ・カーボン紙・感熱紙・タック紙・新聞紙・雑誌類など
 - ・複数に折った紙・リングで綴じられている紙・湿った紙・ラミネートされた物など
- 細断の途中で止まったまま放置しないでください。故障の原因になります。
- 細断くずは、ダストボックスいっぱいまでためないでください。性能の低下や故障の原因になります。

モーターの保護装置について

- 過負荷をかけた長時間使用などにより、モーターに負荷がかかって異常に温度が上昇すると、細断を中断します。
保護装置が働いたときは、細断スイッチを「停止」にして電源プラグを抜き、モーターの温度が下がるまで約1時間待つてから使用してください。

アイリスオーヤマ株式会社

〒980-8510 仙台市青葉区五橋2丁目12番1号
ホームページ <https://www.irisohyama.co.jp/>

製品に関するお問い合わせ
(通話料無料) **アイリスコール 0120-311-564**
9:00～17:00 (年末年始・会社都合による休日を除く)

修理に関するお問い合わせ
(通話料無料) **修理専用コール 0800-170-7070**
9:00～17:00 (年末年始・会社都合による休日を除く)

●お問い合わせの際は、製品の型番をお調べいただき、取扱説明書・ご購入履歴のわかるもの・メモのご用意をお願いします。

- 細断部に触れない
けがの原因になります。

- 異常・故障時には直ちに使用を中止し、細断スイッチを「停止」にし、電源プラグをコンセントから抜く
発煙・火災・感電のおそれがあります。
【異常の例】
 - ・異常な音やにおいがする
 - ・電源プラグ・電源コードが異常に熱くなる
 - ・電源コードを動かすと、通電したりしなかったりする
 - ・触れるとビリビリ電気を感じる→使用を中止し、お買い上げの販売店またはアイリスコールへお問い合わせください。

- 水回り、風呂場など湿気のある場所では絶対に使用しない
- 本体を水につけたり、水をかけたりしない
火災・感電の原因になります。

注意
誤った取り扱いをすると、人がけがをしたり、財産の損害が発生するおそれがある内容を示しています。

- 電源プラグを抜くときは、電源コードを持たずに必ず電源プラグを持って引き抜く
電源コードが破損し、火災・感電の原因になります。

- 長期間使わないときは、必ず電源プラグをコンセントから抜く
火災・感電の原因になります。

- シュレッダー以外の用途に使用しない
異常動作・火災の原因になります。

- 布や紙、ビニール袋などでおおったりふさいだりして運転しない
- ほこり、粉じんの多い場所では使用しない
過熱して火災の原因になります。

- 移動するときはダストボックスが外れないように注意する
けがの原因になります。

- 使用中、本体が温かくなりますが、異常ではありません。すぐに使用しない場合は、細断スイッチを「停止」にしてください。
- 台所など、湿気や油煙の多い場所では使用しないでください。長期間そのような場所で使用すると、ほこりが内部に付着して、取りきれないことがあります。
- 直射日光やエアコン・暖房機器の温風が当たらないところに設置してください。変形・変色したり、誤動作したりする場合があります。
- ラジオやテレビに近づけないでください。ラジオやテレビにノイズが入る場合があります。
- 製品や梱包材の廃棄については、お住まいの自治体の取り決めにしたがって処理してください。

お客様サポート

24時間365日
Web即時回答サービス



専用パーツのご購入

アイリスオーヤマ
公認通販サイト



181125-CKJ-YSU-01