

# LA-6688 スマタテペン

## 使用説明書

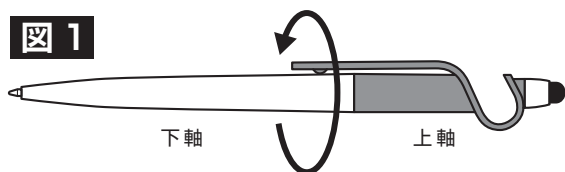
### ご使用方法

memo!

#### 1 ボールペンとして利用の場合

- 1) 回転式繰り出しボールペンです。  
図1のように上軸を矢印の方向へ回すと、ペン先が出ます。
- 2) ペン先を戻す時は、図の矢印と反対方向に回してください。

図1



touch!

#### 2 タッチペンとして利用の場合

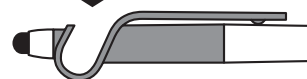
- 1) 上軸の先のゴム部分で操作をしてください。  
※上軸に触れないと反応しません。  
クリップ部分に指を添えると操作しやすいです。

Stand!

#### 3 スマホスタンドとして利用の場合

- 1) 上軸のアーチ型のくぼみにスマホを設置できます。  
(厚み 9mm まで対応)

ココに差し込むだけ!



### 替芯の交換方法

替芯は、スマタテペン専用 LA-07 をご利用ください。別売り スマタテペン専用 替芯 LA-07

図2

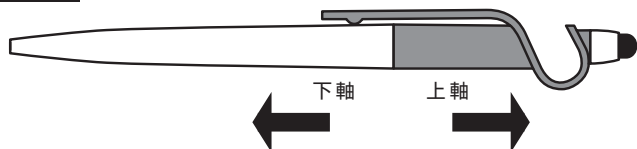
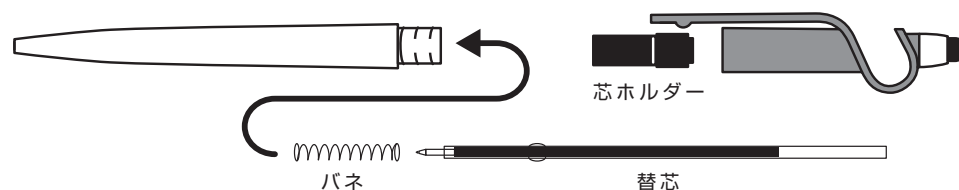


図3



- 1) スマタテペンの上軸と下軸を引っ張ると外れます。(ネジ式ではありません) 水平に持ち、回さずに引っ張って外します。  
※勢いよく引っ張ると中の部品が飛び出して、バネなど紛失する場合がありますので、ゆっくりと外してください。

- 2) 図3のように上軸と下軸を外したら、新しい替芯を入れ替えてください。