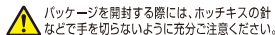


バッテリー接続ソケット

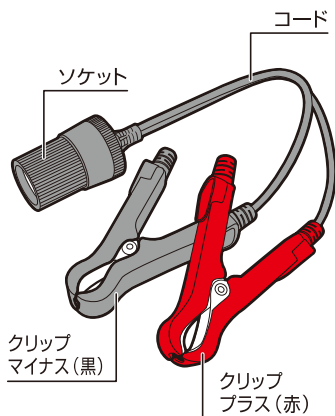


ご使用前に必ずお読みの上、正しくお使いください。また、読んだ後も保管し必要に応じてお読みください。

用途


カー用品のアクセサリプラグをバッテリーに直接接続するときに使用します。

各部の名称

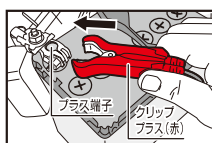


使いかた

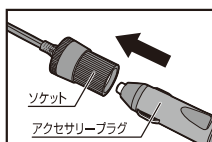
① マイナス(黒)のクリップをバッテリーのマイナス端子(-)に接続してください。



② プラス(赤)のクリップをバッテリーのプラス端子(+)に接続してください。



③ お使いになるカー用品のアクセサリプラグを、本製品のソケットに差し込んでください。



※ 使用後はマイナス(黒)、プラス(赤)の順にバッテリーからクリップを取り外してください。

安全上のご注意

※ 車両の損傷や故障、感電やケガの原因になりますので、必ず以下の内容をお守りください。

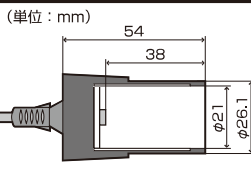


- 本来の用途以外に使用しないでください。
- 分解、改造などしないでください。
- ソケットやクリップ、コード部分に損傷がある場合は使用しないでください。
- コードを引張らないでください。
- 本製品はDC12V専用です。他の電圧では使用しないでください。
- 消費電流が15A以上のカー用品を接続しないでください。
- クリップとバッテリーのプラスとマイナスを逆に接続しないでください。
- 本製品を取り付けたままで走行しないでください。
- コードをボンネットなどに挟み込んだ状態で使用しないでください。
- 使用中にクリップが外れないように、バッテリーの端子にしっかりと取り付けてください。
- 水をかけたり、濡らしたりしないでください。
- アクセサリプラグはソケットの奥まで確実に差し込んでください。接触不良による過熱の原因になります。

使用上のご注意

- カー用品のアクセサリプラグの形状によっては、ご使用になれない場合があります。
- ご使用になる前にバッテリーの端子に付着している腐食物(白い粉末状のもの)を取り除いてください。
- シガーライターは使用できません。

ソケット部主要寸法(断面図)



製品仕様

品番	No.1761
品名	バッテリー接続ソケット
最大電流容量	15A(最大)
コード長	約230mm(有効長)
質量	80g

※ 改良のため、予告なく仕様及び外観を変更することがあります。
※ 本製品は日本で企画・開発し、中国で製造しています。

大橋産業株式会社

〒570-0033 大阪府守口市大宮通3丁目1番14号
TEL(06)6996-2631(代) 大阪本社 東京支店
URL <http://www.bal-ohashi.com>

MADE IN CHINA

お客様相談窓口:

0120-076-074

※ 携帯・PHSからもご利用になります。
(受付:平日9時~12時/13時~17時30分)

