

ELPA  
WLS-4322SUC(W)

雷ガード  
ブレーカー内蔵

コード長 2m PD対応

ELPA  
WLS-4322SUC(W)  
集中スイッチ付  
USBタップPD20W

コンセント コード長 USB  
4個口 2m + 3ポート

### 接続機器についてのご注意

熱器具やエアコンなどはタップや延長コードの使用を禁止している機器がありますので壁のコンセントに直接接続してください。詳しくは接続される機器の取扱説明書をご確認ください。

### 特長

#### PD対応で急速充電

- PD(パワーデリバリー)対応なので、最大20Wまでの給電が可能です。※1
- PD対応スマートフォン、タブレット等を急速充電できます。※1

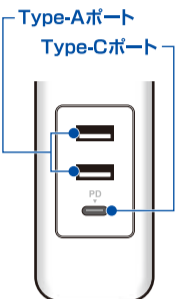
従来の充電器(出力5V/1A)

最大5W

最大出力4倍

本製品 USB Type-Cポート

最大20W 急速充電



- ※1 USBポートのうちType-Cポートのみ使用時
- ※2 出力5V1Aの充電器使用時の電力値と比較

#### 誘導雷を吸収 雷から接続機器を守る

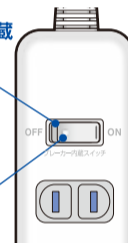
最大サージ電圧 3,000V ※最大サージ電圧は、IEC61000-4-5規格に基づく数値です。

#### ブレーカー内蔵集中スイッチ

- 全ての差込口とUSBポートの電源をまとめて入/切できます。
- 過電流を検知するとブレーカーが作動し、自動で電源が切れます。

※ブレーカーは使用電力が1500Wを超えると作動します。復帰させる場合はUSBを含め1500W以下になるように機器を取り除き、スイッチをONにしてください。

夜間通電  
視認用ランプ



#### AC差込口のホコリ防止

差込口にはホコリ・ゴミの侵入を防ぐ扉付です。

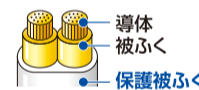
差込口は熱やトラッキングに強いクリア樹脂採用

#### スッキリ配線L型プラグ

耐トラッキングカバー

#### 火災や感電を防ぐ

断線に強いコードです。



#### 使用上のご注意

- 本品は電話やFAXの通信線がある機器や、接続されたその他の機器の雷サージ保護を保障するものではありません。
- 本品電源スイッチの誤作動で電源が切られたことによるデータの損失などについては当社は一切責任を負いません。安全上の注意をよくお読みの上、正しくご使用ください。
- 製品本体や接続機器に異常発熱や異臭がある場合は、ただちに使用を中止してください。異常がみられたままご使用を続けると変形、変色、ススの発生、焼損の恐れがあります。
- 配線器具にも寿命があります。年に一度は点検しましょう。使用頻度の高いコードセットや電源プラグなどは3~5年を目安に交換をお勧めいたします。
- USB接続機器については、全ての環境、条件において動作を保障するものではありません。お客様のご使用接続機器に対し、破損・データ損失などいかなる損害が発生しましても、当社は一切の責任を負いかねます。注意事項をよくお読みの上、正しくご使用ください。
- USBポートへは正しい向きで、まっすぐに、無理に力を入れずに差し込んでください。

#### 仕様

- 使用温度範囲:-10℃~40℃
- コード長:2m

AC差込口

- 定格:AC100V 14A
- 合計1400Wまで
- 口数:4個口

USBポート

- 定格 Type-Aポート: DC5V 3.0A/DC9V 2.0A/DC12V 1.5A
- Type-Cポート: DC5V 3.0A/DC9V 2.22A/DC12V 1.67A
- 2ポート同時使用時: DC5V 合計3.0A
- ポート数:Type-A 2ポート / Type-C 1ポート

※仕様及び外観・外装は予告なしに変更することがありますので、ご了承ください。  
※製造には万全を期しておりますが、万一不具合のあった場合は良品と交換いたします。それ以外の責はご容赦ください。

### 安全上のご注意

#### 警告

- AC差込口合計1400W以下でご使用ください。
- 電源は必ず壁のコンセントからお取りください。
- 定格15A以上のコンセントを単独でご使用ください。他のタップと併用しないでください。
- 定期的に電源プラグを抜き、乾いた布でホコリを取り除いてください。
- トイレ用洗剤、漂白剤、強力洗剤等を本体にかけないでください。
- 犬などペットの尿がかかる場所で使用しないでください。
- 水のかかるところでは、使用しないでください。水、洗剤、殺虫剤等に浸った場合は新しいものと交換してください。
- 電源プラグの抜き差しは、濡れた手で行わないでください。
- 電源プラグは確実に差し込んでください。
- 雷が鳴りだしたら、壁のコンセントに接続している本製品の電源プラグ、電源コードに触れないでください。感電の原因となります。

#### 注意

- 機器の電源プラグを接続する場合は機器の電源スイッチを切って接続してください。
- 分解・改造はしないでください。
- 汚れた際は、電源プラグを抜き、柔らかい布に薄めた中性洗剤を含ませて拭いてください。ベンジン・シンナーや強力洗剤は、絶対に使用しないでください。
- 電源コードの上に物を載せたり、ステッpler等で固定しないでください。
- 電源コードの芯線が露出・断線したまま使用しないでください。
- AC差込口、USBポートに異物を入れないでください。
- 変形・破損した電源プラグ、USBコネクタは使用しないでください。

使用前に必ず注意内容をお読みください。

USB

Type A  
2ポート

Type C  
1ポート

AC差込口合計1400Wまで

オーダーNo. 3265-6

屋内専用  
国内専用



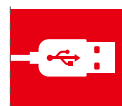
紙  
台紙

バック

ELPA 朝日電器株式会社

〒574-0053 大阪府大東市新田旭町4-10 <https://www.elpa.co.jp/>  
お客様 大阪 072(871)1166 受付時間 9:00~17:30  
窓口 東京 042(473)0159 ※土・日・祝日・弊社休業日を除く

MADE IN CHINA 220228A



USB

3

ポート



コンセント

4

個



L型プラグ  
コード付

最大出力

20w Type C

WLS-4322SUC(W)



紙