

# EA815LD-180、-182 充電式LED作業灯 取扱説明書

この度は当商品をご購入頂き誠に有難うございます。  
ご使用に際しましては取扱説明書をよくお読み頂きます様お願い致します。

品番	名称
EA815LD-180	セット (バッテリー・充電器付)
<del>EA815LD-182</del>	<del>本体のみ</del>

(廃番)

## 【仕様】


- 光源…LED球80個  
※LEDの替球はありません。
- 電源…ニッケル水素充電電池
- 充電可能回数…約500回
- 連続点灯時間…約4時間
- 材質…ABS樹脂
- 吊り下げフック付
- 付属品(EA815LD-180のみ)…  
マグネットホルダー×2個、ACアダプター、  
カーアダプター

## (収納型フック付)

フックは折り畳むことができます。



## (マグネットホルダー付)



## ◆充電方法

- ①ACアダプターまたは、カーアダプターを本体の接続口に差し込みます。
- ②コンセントに接続します。
- ③充電が始まるとパイロットランプの赤色が点灯します。
- ④パイロットランプの赤色点灯が緑色点灯に切り替わると充電は完了です。



(ライト底面)  
カバーを外すと、  
アダプターの接続口があります。




←パイロットランプ  
赤: 充電時に点灯  
緑: 充電完了時に点灯  
青: 電池容量がまもなく不足しますという警告灯

※1 充電中はスイッチをOFFにして下さい。

※2 最初にご使用になる前に、満充電してからご使用下さい。(約4~5時間で満充電になります。)

## 【使用方法】 (点灯・消灯)

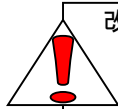
- ①切替スイッチを — にすると点灯します。
  - ②スイッチを○にすると消灯します。
- ※使用後は必ず消灯を確認して下さい。



(ライト底面)  
切替スイッチ



- 点灯中、直接レンズを見ないで下さい。正視続けると目に障害が現れることがあります。
- 分解はしないでください。
- 水中での点灯はできません。感電、ショートなどを起こす可能性があります。
- 火気、高温箇所での保存、設置はしないで下さい。
- 放り投げ、踏み付け等の強い衝撃を与えないで下さい。
- ニッケル水素充電電池のリサイクル・破棄方法について  
「充電式電池リサイクル協力店」に加入の電気店、スーパー、ホームセンター等に  
設置しているリサイクルボックスへ投函下さい。  
リサイクルボックスについて詳しくは、一般社団法人(JBRC)や自治体で確認して下さい。



改造はしないでください。  
・本機の寿命を著しく損ねる場合があります。  
・ご使用者が怪我をする場合があります。

株式会社 エスコ  
本社 / 〒550-0012 大阪市西区立売堀3-8-14  
TEL (06)6532-6226 FAX (06)6541-0929