

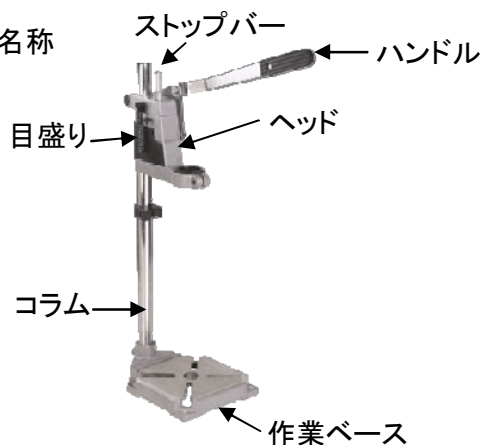
EA817AK ドリルスタンド 仕様

◆仕様


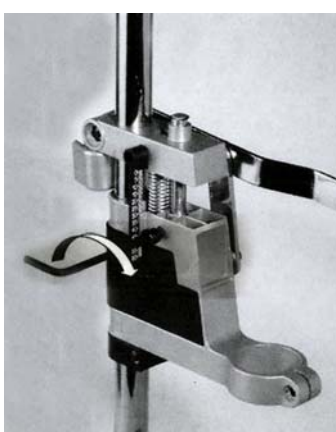
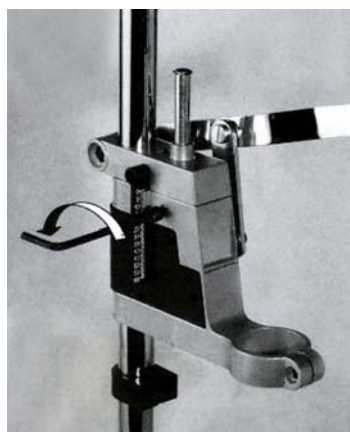
- 材質…スチール
- 全長…500mm
- コラムの高さ…450mm
- コラム径…25mm
- 作業ベースサイズ…145×150mm
- 最大ストローク…60mm
- ドリル首径…43mm
- 重量…12Kg
- 付属品…φ35mmアダプター×1個、六角レンチ×1本

◆組立方法

◆各部の名称




- コラムにヘッド部分を差込みます。
- コラムをベースに差込、ネジで固定します。
- ハンドルをヘッド部分に固定します。
- ハンドルに支柱を取付けます。



- 穴あけ深さの調整を行います。
ヘッドについている目盛りで、穴を開けたい深さに目盛りを合わせ、ストップバーの長さを決定し、六角レンチで固定します。

- ハンドルを矢印方向に倒すと、ヘッドが動きます。
- ドリルをヘッド部分に固定し、使用します。



- 付属の六角レンチはヘッド部分に取付けられます。