

動画

シンプル、スピーディそしてセーフティ
ワイドなニーズをカバーする高品質、低価格のホールソー誕生

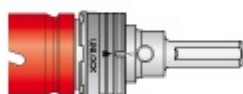
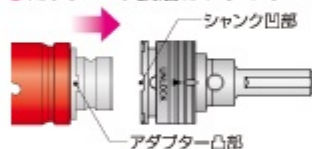
- バイメタルホールソー新発売
- 分割シャンク採用でランニングコストがダウン
- シャンクはオートロックマニュアルシリーズ
- 多彩なアプリケーションを使用可能
- 市販のバイメタルホールソーも使用可能(アメリカン規格)

オートロック・マニュアルリリース

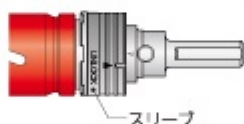
※カッターの着脱は電動機にエスロックシャンクを取り付けて行ってください。

■ 取り付け

- カッターの装着はアダプター凸部をシャンク凹部に合わせて押し込む

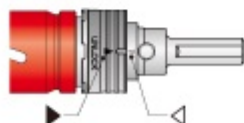


- スリーブを回転させカッターをロックする

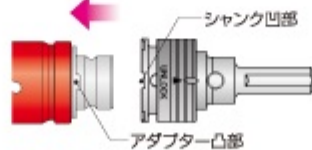
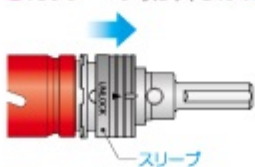


■ 取り外し

- スリーブを回転させスリーブの▶とシャンクの◁を合わせる



- カッターの取り外しは、スリーブを引張る



注意：カッター取り外しの際、カッターはバネで押し出されますので注意してください。



(シャンク標準付属品)

コア押し出し棒はこんなに便利！

