


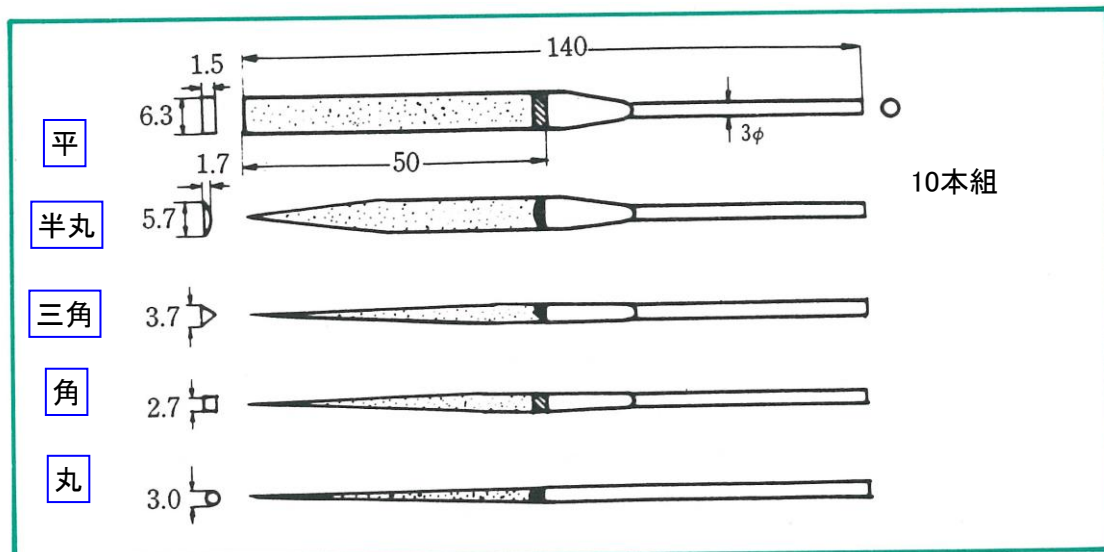
EA826NA-10,-10A~10Eダイヤモンド精密組ヤスリ



5形状セット品番:EA826NA-10

- セット内容…平・半丸・三角・角・丸(EA826NA-10A~10E)
- 全長…140mm ●粒度…#150
- 刃長…50mm ●軸径…φ3mm 総重量…50g

単品品番(セット内容):EA826NA-10A~10E(1本入)




品番	形状
EA826NA-10A	平
EA826NA-10B	半丸
EA826NA-10C	三角
EA826NA-10D	角
EA826NA-10E	丸

廃番

廃番

10本組※組数はヤスリの本数ではなく
サイズを表す数値です。



ダイヤモンドヤスリの上手な使い方

- A. できるだけ湿式研削を行ってください。
この方が乾式よりも切れ味がよく長持ちします。
- B. 目づまりした場合は歯ブラシでよく洗浄してください。
- C. 特に目づまりの著しい時はダイヤの部分に硝酸溶液に数秒浸し、
水で充分洗ってください。
必要以上に長く浸しますとかえって逆効果をまねき、精度も落ち、
寿命も縮みますのでご注意ください。
超硬質合金、セラミックス・サーメット・ガラス等には
使用しないでください。

目づまりした場合

- ・ブラシにてよく洗浄してください。
- ・特に目づまりの著しい時は柔らかいGC砥石などでドレッシングしてください。

注意：ドレッシングは必要以上に行いますと、かえってダイヤの脱落の原因になります。