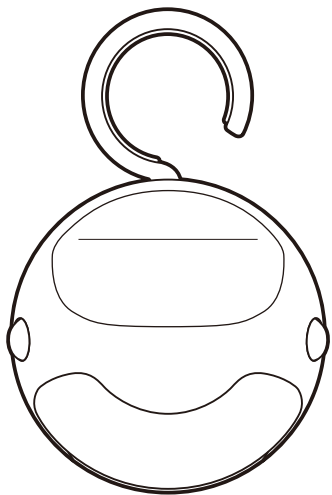


もてなしのあかり

Hospitality LED Light



屋内用

お客様へのお願い

この度は弊社商品をお買い上げいただき、誠にありがとうございます。ご使用前に必ずこの取扱説明書をよくお読みいただき、正しく安全にお使いください。お読みになった後は大切に保管し、必要な時にお読みください。

安全上のご注意

ご使用前にこの「安全上のご注意」をよくお読みのうえ、正しく安全にお使いください。お使いになる人や他の人への危害、財産への損害を未然に防止するため、必ずお守りいただくことを次のように説明しています。

警告

この表示の注意事項を守らなかった場合、人が死亡または重傷を負う可能性が想定される内容を表示します。

注意

この表示の注意事項を守らなかった場合、人が傷害を負う可能性、または物的損害の発生が想定される内容を表示します。

警告

- 電池が液漏れしたときは素手で液にさわらないでください。液が身体や衣服についたときは、すぐにきれいな水で洗い流し、皮膚に炎症やけがの症状があるときには医師に相談してください。
- 電池の液が目に入ったときは、こすらずに多量のきれいな水で洗い流し、ただちに医師の治療を受けてください。
- 火中に入れない。ショートさせたり、分解、加熱しないでください。
- 乾電池は充電しないでください。
- 指定された種類以外の電池は使用しないでください。
- ⊕と⊖の方向を正しく入れてください。
- 電池を鍵、クリップ、コインなどの金属類と一緒に持ち運んだり、保管しないでください。
- 新・旧および異なる種類の電池を混ぜて使用しないでください。
- 液漏れした電池は使用しないでください。
- 外装フィルムのはがれた電池は使用しないでください。

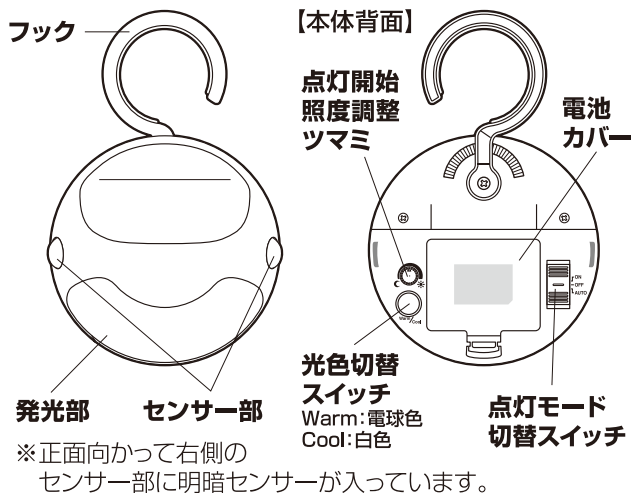
注意

- 火のそばや直射日光のあたる場所、炎天下の車中など、高温になる場所で使用、保管、放置しないでください。
- 電池を落下させたり、投げつけたり強い衝撃を与えないでください。
- 電池の外装フィルムをはがしたり、傷つけたりしないでください。
- 電池に表示されている注意事項もあわせてお読みください。
- 使用済みの電池は環境保全のため、不燃物としてお住まいの地域の所定の方法で処分してください。
- 使用済みの電池は必ず本体から取り出してください。
- 長期間ご使用にならない時は、電池を取り外して保管してください。

使用上のご注意


- 分解・改造はしないでください。【故障の原因】
- 本体に強い衝撃を与えないでください。【不点灯の原因】
- 長期間直射日光に当てたり、車中など高温になる場所への放置や暖房器具の近くには置かないでください。変形、変色する場合があります。
- 屋内用です。高温になる場所や、屋外・浴室など高温になる場所、水滴のかかる状態で使用しないでください。【感電・火災の原因】
- LEDの交換はできません。
- 商品の特性上、明るさや光の色にバラつきが出る場合がありますのでご了承ください。
- ON(常時点灯)で点灯し、AUTO(センサーモード)で点灯しない場合、全て新しい電池に交換してください。

各部の名称

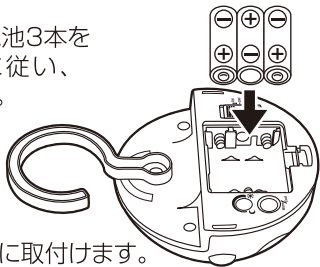


電池の入れ方

①本体背面の電池カバーのツマミを引き上げてはずします。



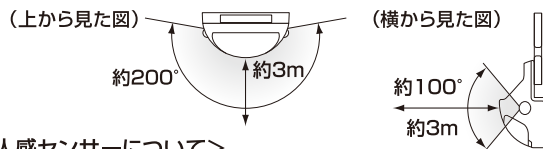
②単三形アルカリ乾電池3本を本体の⊕ ⊖表示に従い、正しくセットします。



③電池カバーを元通りに取付けます。

点灯しなくなったり光が弱くなったり点灯時間が短くなった場合は、全て新しい電池に交換してください。

人感センサー検知範囲



<人感センサーについて>

- 検知範囲は、周囲の気温、明るさ、人の体温、服装、移動速度、設置する高さにより大きく変化します。特に夏場など人の体温と周囲の気温の差が少ない場合、冬場など人の肌の露出が少ない場合(防寒具など)は検知しにくくなります。
- 人以外で熱源となるもの(動物、空調機の風、暖房機の温風など)も検知します。特に強い熱源は検知範囲外でも検知することがあります。
- 人がいても動かない場合や、移動速度が極端に速い場合、または遅い場合は検知しないことがあります。
- センサーに対して直進方向の移動は検知しにくくなります。
- 使用環境によってセンサーの感度が変わる場合があります。
- 人感センサーの感度調整はできません。
- 下記のような場所に設置すると点滅等の誤作動をすることがありますので設置場所を変更してください。
 - ・センサー部の近くに風などで揺れる植物やカーテン等がある
 - ・センサー部が白い壁など光の反射を受けるところ

ご使用方法

■点灯モードの設定



- ON : 常時点灯します。
- OFF : 消灯します。
- AUTO : 人を検知すると自動で点灯し、約12秒後に自動で消灯します。
※人を再検知すると点灯時間は延長されます。

※電池を入れAUTOモードにするとまず初めにウォームアップ(初期安定動作)により約25秒間点灯します。ウォームアップ終了後(消灯後)、通常のセンサー検知状態になります。

■光色切替

- 光色切替スイッチを押すごとに Warm(電球色) ↔ Cool(白色) が切り替わります。
- ※電源ON時は電球色で点灯します。
白色でOFFにしても、再度電源をONにすると電球色で点灯します。

■点灯開始照度の設定

センサーが検知を開始する明るさを設定できます。



- [夜] 周囲が暗くなってから点灯します。
昼間などの明るい時間は点灯しません。
- [昼] 周囲の明るさに関係なくセンサーが検知すると点灯します。
(点灯回数が多くなり、電池寿命が短くなる場合があります)

※点灯開始照度変更後30秒間は検知範囲外に離れてお待ちください。
※実際に使用する時間帯・場所を確認を行ってください。

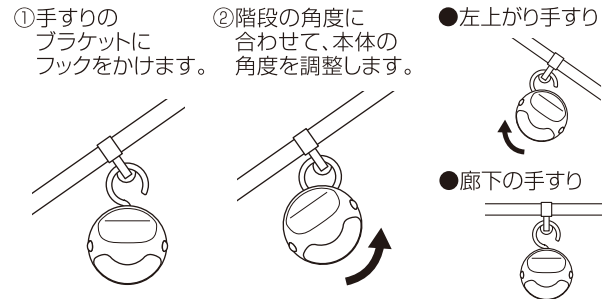
取付方法

取り付け前のご注意

手すりのブラケットサイズをご確認ください。



■手すりのブラケットに取り付け



仕様

電源	単三形アルカリ乾電池×3本(別売)
電池寿命 ※アルカリ乾電池使用時	ON : 約35時間 AUTO : 約1年10ヶ月(1日10回点灯時) ※電池の性能、使用条件により電池寿命は短くなる場合があります。
光源	白色LED / 電球色LED
全光束	白色 35lm / 電球色 30lm
点灯保持時間	約12秒(人を検知すると自動で点灯し、約12秒後に自動で消灯します) ※点灯中に人を検知すると点灯時間が延長されます。
点灯開始照度	約5lx~(点灯開始照度調整ツマミで調整可能)
外形寸法(約)	幅120×高さ183×奥行62(mm)(最大値)
質量	約148g(電池除く)

※仕様及び外観・外装は予告なしに変更することがありますので、ご了承ください。
※製造には万全を期しておりますが、万一不具合のあった場合は良品と交換いたします。
それ以外の責はご容赦ください。

ELPA 朝日電器株式会社

〒574-0053 大阪府大東市新田旭町4-10 <https://www.elpa.co.jp/>

お客様 大阪 072(871)1166 受付時間 / 9:00~17:30
窓口 東京 042(473)0159 ※土・日・祝日・弊社休業日を除く

ELPA

Hospitality LED Light
HLH-2205

ELPA

ELPA
HLH-2205

もてなし
のあかり
Hospitality LED Light

もてなし
のあかり

ELPA
HLH-2205

取扱説明書在中



外箱は段ボールを使用しています

特長

手すりの
ブラケットに
カンタン取り付け

手すりのブラケットに
取り付けできるので足元の
邪魔にならず安心
左上がりの手すり・右上がりの
手すり両方に対応

ご購入前の注意
手すりの
ブラケットサイズを
ご確認ください



乾電池式

乾電池式なので置き場所を選ばず設置可能

光色切替可能

シーンに合わせて光色を白色・電球色に切替可能

明暗人感センサー

人に反応し、自動で点灯
周囲の照度により点灯を調整できる明暗感度センサー調整機能付

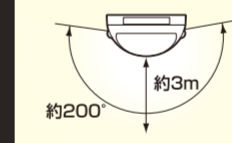
選べる点灯モード

ON : 常時点灯します。
OFF : 消灯します。
AUTO : 自動的に検知し、約12秒間点灯します。

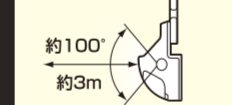
電池寿命 約1年10ヶ月 1日10回 AUTO点灯時

人感センサー検知範囲

(上から見た図)



(横から見た図)



※検知範囲は季節や周囲状況により変わります。

仕様

※数値は当社測定値(一部除く)

電源	単三形アルカリ乾電池×3本(別売)
電池寿命	ON : 約35時間
使用時	AUTO : 約1年10ヶ月(1日10回点灯時)
※アルカリ乾電池	※電池の性能、使用条件により電池寿命は短くなる場合があります。
光源	白色LED / 電球色LED
全光束	白色 35lm / 電球色 30lm
点灯保持時間	約12秒(人を検知すると自動で点灯し、約12秒後に自動で消灯します) ※点灯中に人を検知すると点灯時間が延長されます。
点灯開始照度	約5lx(点灯開始照度調整ツマミで調整可能)
外形寸法(約)	幅120×高さ183×奥行62(mm)(最大値)
質量	約148g(電池除く)

注意

- 使用環境によってセンサーの感度が変化することがあります。
- LEDの交換はできません。
- 商品の特性上、明るさや光の色にバラつきが出る場合がありますのでご了承ください。

※仕様及び外観、外装は予告なしに変更することがありますのでご了承ください。
※製造には万全を期しておりますが、万一不具合のあった場合は良品と交換いたします。
それ以外の責はご負ってください。



足元の邪魔にならず安全です。
広角Wセンサー搭載で、上下階どちらから
人が来ても検知。

スイッチで常時点灯



左右の手すりに対応



※写真は全てイメージです。



センサーで人を検知し
ふわっと自動点灯
12秒で自動消灯

電池寿命 約1年10ヶ月
1日10回点灯時

電池別売
単三形乾電池
×3本使用

暗くて見えにくかった階段や廊下を
自動でふわっと照らします。

ELPA 朝日電器株式会社

〒574-0053 大阪府大東市新田垣町4-10 <https://www.elpa.co.jp/>
お電話 大東 072(871)1166 | 受付時間 9:00~17:30
窓口 東京 042(473)0159 | ※土・日・祝日・弊社休業日を除く



電池別売
単三形乾電池
×3本使用

オーダーNO. 3251-1



MADE IN CHINA 210910A