UNIT

取扱説明書

玉掛警報器 プラス

品番 TMK-02

このたびは本商品をお買い上げ頂きまして、誠にありがとうございます。
取扱説明書をよくお読みのうえ正しく安全なご使用をお願い申し上げます。
ご使用の前に「安全上の注意」を必ずお読みください。　なお、お読みになったあとは、大切に保管してください。

⚠ 警告 安全上のご注意

電気製品は安全の為の注意事項を守らないと火災や人身事故になることがあります。
ここに示した注意事項は、安全に関する重大な内容を記載していますので必ずお守りください。

誤った使い方をした場合に生じる危害や損害の程度を示しています。		お守りいただく内容を次の図記号で示しています。	
⚠ 警告	死亡や重症を負う可能性のある内容を示しています。	⃠	行うことを禁止しています。
⚠ 注意	軽傷を負うことや、物的損害を生じる可能性のある内容を示しています。	❗	行うことを強制しています。

⚠ 警告

⃠	本製品を火中に投棄したり、ストーブのそばなど高温の場所で使用しないでください。電池や電子部品などが破裂する原因となります。
⃠	使い切った電池を器具に入れたままにしない。　電池からガスが出たり、液漏れして器具が破裂や破損する原因となります。
❗	ご使用前に作動確認と外観上に異常がないか確認してください。　本体にひびや割れなど損傷がある場合は直ちにご使用を中止してください。　落下などの原因とな
❗	ご使用時には保護カバーを説明書の手順にて正しく装着してご使用ください。　部品の落下などの原因となり危険です。

⚠ 注意

⃠	乾電池は新旧・異種を混用しない。　電池の液漏れや故障、誤作動などの原因となります。
⃠	使い切った電池を器具に入れたままにしない。　電池からガスが出たり、液漏れして器具が破裂や破損する原因となります。
⃠	電池は (+)(–) を正しく入れてください。機器が正常に作動しなくなります。
⃠	音を確認する時は耳元に近づけ過ぎないでください。

⚠ 注意

⃠	故意に大きな衝撃は与えないでください。故障や破損の原因になります。
⃠	本器は防滴構造で防水構造ではありません。雨天時の使用や直接高圧の水をかけたり、水中につけたりしないでください。内部に水が入り、機器損傷の原因になります。
⃠	降雨の中や、手が濡れた状態、本機に水滴がついた状態で本体カバーを開けたりしないでください。内部に水が入り、機器損傷の原因になります。
⃠	スピーカーに磁気の影響を受けやすいものを近づけない。
分解禁止	分解・改造を行わない。機器が故障したり、火災などの原因にもなります。
❗	音声が割れたり、ノイズが入る様になりましたら電圧不足ですので電池を交換してください。
❗	長時間使わない時は電池を取り出す。　液漏れ、発熱、発火、破裂などを起こし、火災や感電の原因となるとがあります。

※玉掛警報器は音声により危険や注意を知らせる警報器です。事故や災害を直接に防止するための装置ではありません。
万が一起こった事故、　およびその損害については、一切責任を負いませんので、ご了承ください。

商品セット内容

開封後に必ず内容をご確認ください。
下記のものがそれぞれ１点づつ同梱されています。

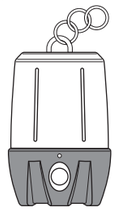
玉掛警報器　本体

保護カバー

スナップフック


取扱説明書（本書）

＊乾電池は付属しておりません。
　別途単２型アルカリ乾電池４本をご用意ください。

各部の名前

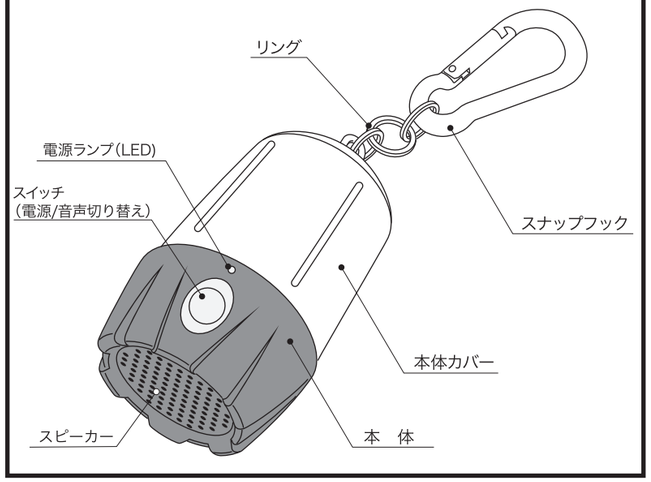

使用方法

1 電池を入れる

①本体カバーを右に回して、本体から外す。

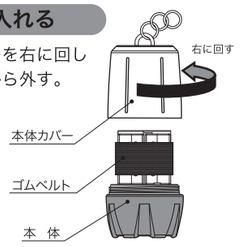

②ゴムベルトが掛かった電池ケースがあるので、ゴムベルトを外す。
単2型電池4本を(+)(–)間違えないように正しくセットしてください。
＊新旧・異種の電池を混入しない。

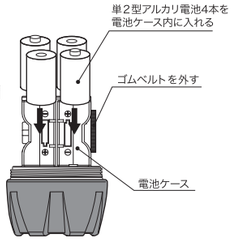

③ セット後にゴムベルトを掛け直して電池をしっかり固定してください。

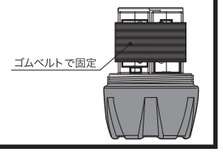

使用方法

2 音量の調整

① 電池ケースの脇に音量調節ダイヤルがあります。
ご使用状況に合わせ音量を調節してください。

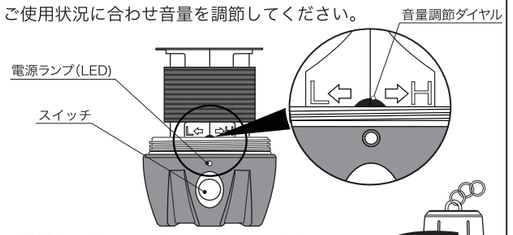

② 音量調整後は、本体カバーを本体に戻して左に回して奥までしっかりと締めてください。
＊カバーが緩んでいると埃や水などが内部に侵入し故障の原因となります。



3 警報音の選択

① 本機には、あらかじめ4種類の警報音が収録されています。　スイッチを押すたびに ❶▶❷▶❸▶❹▶「電源OFF」の順に切り替わります。　スイッチを押して、ご使用状況に応じた音を選択してご使用ください。

収録警報音一覧	
❶ ピピピピピピピピピピ　吊り荷が移動中です　ご注意ください	❸ プー　プー　プー　プー
❷ ピー　ピー　ピー　ピー	❹ ピヨー　ピヨー　ピヨー

4 保護カバーの装着

① 本体に保護カバーをかぶせ、本体のリングと保護カバーの吊り下げヒモを必ず一緒にスナップフックに通してください。
❗ 保護カバーは本体保護はもちろんですが、万が一の本体破損の際の部品落下防止の目的もありますので、必ず装着してください。

❗ 正しい掛け方

⚠ 注意
リングと吊り下げヒモを**必ず**スナップフックに通す。

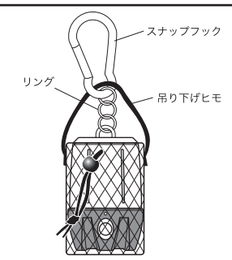

⃠ 悪い例


リングをスナップフックに通していない。


吊り下げヒモをスナップフックに通していない。

5 使用手順

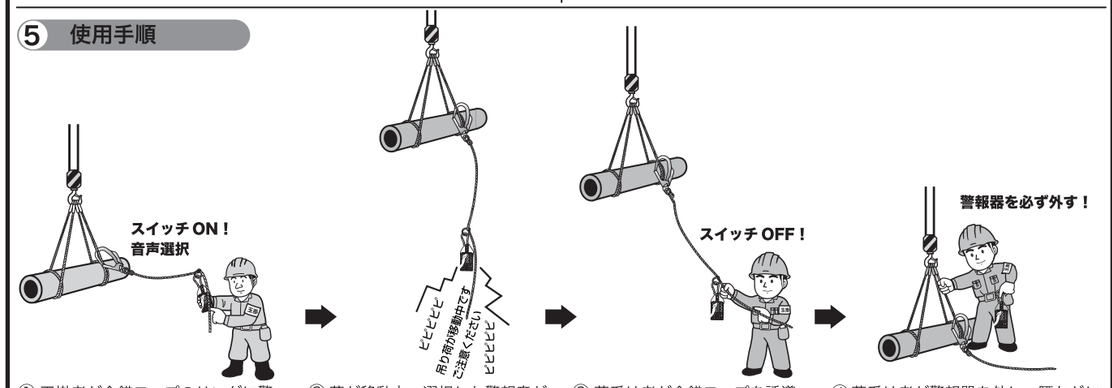

① 玉掛者が介錯ロープのリングに警報器のスナップフックを通して取り付けてください。スイッチを押して、音声を選択してください。

② 荷が移動中、選択した警報音が鳴り、下方に注意を促します。

③ 荷受け者が介錯ロープを誘導し、警報器のスイッチを OFF にします。

④ 荷受け者が警報器を外し、腰などに付け替えてから、荷解きの作業をおこなってください。
※警報器を取り付けたままですと破損し故障の原因となります。

製 品 仕 様	
商 品 番 号	TMK-02
使 用 場 所	屋外・屋内
防 水 性 能	防滴構造（防水ではありません）
電　　源	DC６V（単2アルカリ乾電池×4本）
音　　量	最大約90デシベル(1m前方)
サ イ ズ	φ84×139.8mmH
本 体 重 量	約280ｇ(乾電池・スナップフック除く)
作 動 表 示	赤色ＬＥＤ
使用温度範囲	-10℃～+50℃
本 体 寸 法	φ84×138.9㎜（リング含まず）
材　　質	ＡＢＳ(本体ケース)

UNIT ユニット株式会社
〒173-0004　東京都板橋区板橋 2-3-20
TEL 0120-490-336
http://www.unit-signs.co.jp

✂ 切り取り線

品質保証書

玉掛警報器　TMK-02

1　取扱説明書の注意書に従った正常な使用状態で故障及び損傷した場合には、当社が無料にて交換又は修理致します。
2　保証期間内でも次の場合には有償修理になります。
＊使用上の誤り及び不当な修理や改造による故障および損傷
＊火災、地震、その他天災地変による故障および損傷
＊本書の掲示がない場合
3　本書は日本国内においてのみ有効です。
4　本書は再発行致しませんので紛失しないよう大切に保管してください。

保証期間（お買い上げ日より）　1年間

お買い上げ日	年　月　日	
お客様	お名前	
	〒 ご住所	電話番号　-　-

ユニット株式会社
〒173-0004　東京都板橋区板橋 2-3-20　TEL 0120-490-336