

# スポットクーラー用フィルター (難燃タイプ)

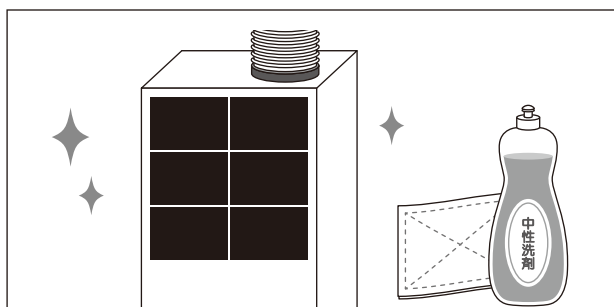
# EA897AZ-21

フィルターサイズ

約400×700mm **5**枚入


## 取付方法

取付作業は必ずスポットクーラーの電源をOFFにしておこなってください



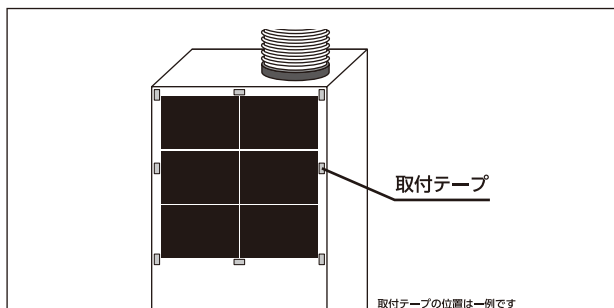
### 1. スポットクーラーの掃除

スポットクーラーの取付テープを張る部分の汚れを念入りに拭き取ってください




### 2. フィルターのカット

スポットクーラーの吸気口にフィルターを合わせ、フィルターをはさみ等でカットしてください



### 3. 取付テープの貼付け

取付テープを貼付けてください  
(4ヶ所以上)



### 4. フィルターの貼付け

フィルターを取付テープの上からしっかり押さえつけて確実に固定してください

- 取付テープ 12片付
- 材質…フィルター：難燃性不織布  
取付テープ：ナイロン
- 色…白色
- 日本製



### ご使用上の注意

- 本品を取り付ける前に、あらかじめスポットクーラーの表面をきれいに掃除し、ホコリ等を除去してください。
- 本品を取り付ける際は、必ずスポットクーラーの電源をOFFにして作業をおこなってください。
- フィルターの取り付けは確実におこなってください。不完全な取付はフィルターのはがれや、落下の原因となります。
- フィルターが汚れたら、早めにお取替えください。
- フィルターを2重以上にしての使用はおやめください。



説明書 PP:外袋

## 株式会社エスコ

〒550-0012 大阪市西区立売堀3丁目8番14号  
TEL:06-6532-6226 FAX:06-6541-0929