



産業用 有圧換気扇〈低騒音形20cm~60cm〉

Table with columns: 形名, 羽根径 (cm), 屋内/外区分, 給気タイプ, 形名, 羽根径 (cm), 屋内/外区分. Lists various fan models like EWF-20YSA2-Q, EWF-25ASA2-Q, etc.

※「屋外」は屋外の雨線内での使用に適しています。

取扱説明書 (据付工事説明書付)

お客様へ 工事様へ
ご使用前にこの説明書をよくお読みになり、正しく安全にお使いください。
お読みになった後は、お使いになるかたがいつでも見られるところに添付別紙の「三菱業務用/産業用換気送風機 修理窓口・ご相談窓口のご案内」とともに保管してください。

据付工事終了後は、必ずこの説明書をお客様にお渡しください。
この製品は日本国内用です。日本国外では使用できません。
This appliance is designed for use in Japan only and can not be used in any other country. No servicing is available outside of Japan.

据付工事説明書 工事様へ

1.安全のために必ず守ること

●誤った取扱いをしたときに生じる危険とその程度を次の表示で区分して説明しています。

警告 誤った取扱いをしたときに死亡や重傷などに結びつく可能性があるもの
禁止 爆発性の粉じんやガスの発生する場所または発生するおそれのある場所には据付けない
定格電圧・定格周波数以外では使用しない
換気および送風用途以外には使用しない
アースの工事は必ず有資格者である電気工事が電気設備の技術基準や内線規程に従って安全・確実に行う

注意 誤った取扱いをしたときに軽傷または建物・機械などの物的損害に結びつくもの

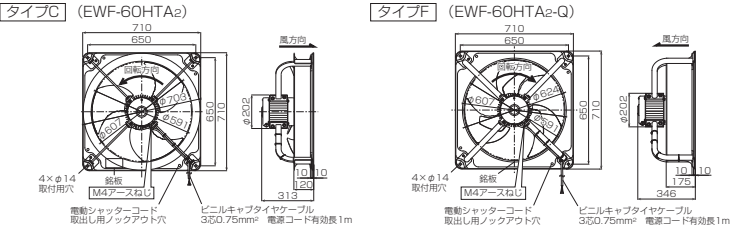
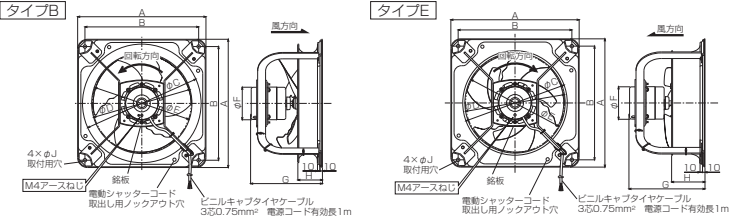
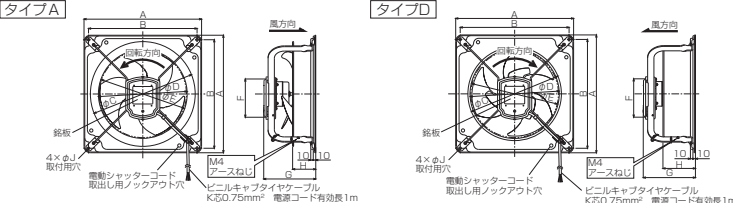
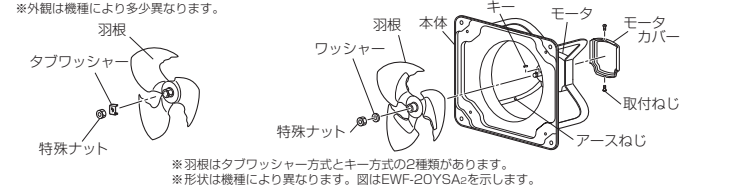
禁止 直接炎があたるとおそれのある場所には据付けない
浴室等湿気の多い場所(相対湿度90%以上)には据付けない
この製品は高所取付用のため床上1.8m以上に据付ける
本体の据付けは振動のない強固な場所に確実に行う

2.据付け前のお願い

●開梱して製品を取り出す場合や据付けのために製品を取扱う場合等に本体の外周4辺(右図網掛け部)は、大きな力を加えると変形するおそれがあるためご注意ください。
●機器組込用途でご利用いただく場合には、最寄りの弊社販売店にご相談ください。
●この製品は高所取付用です。バックガードを装着すると床上1.8m以上のところに据付けてください。
※1.8m未満に据付ける場合は必ず取付用バックガード(受注品、20cm~30cmタイプのみ)を取付けてください。

●屋外用は、直接雨が掛かる場所でも使用できます。
ただし、錆により寿命が短くなるおそれがありますので、雨線内(軒下屋外)に設置していただく、ウェザーカバーなどとの併用をおすすめします。
●近接設置する場合、据付け条件によっては有圧換気扇本体やシャッターに振動や騒音が発生する場合や過負荷保護装置が動作する場合があります。
●給気タイプをご使用の場合は、雨天時の雨水の吸込抑制のため防雨ブレード付給気形ウェザーカバーまたは雨水浸入抑制部材(羽根径40cm以上の機種)のご使用をおすすめします。

3.各部のなまえと外形寸法図



■変化寸法表 (単位:mm)
Table with columns: (タイプ)形名, A, B, C, D, E, F, G, H, J, K. Lists dimensions for various fan models.

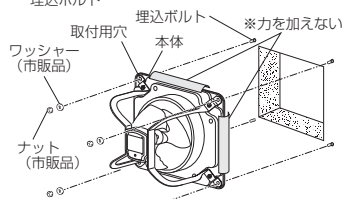
4.据付方法

注意
●この製品は高所取付のため床上1.8m以上に据付ける けがの原因。
●開梱・据付けの際は手袋を装着する 端部までけがの原因。
●製品の据付けは振動のない強固な場所に確実に行う 落下によりけがの原因。
電動式シャッターを据付ける場合
電動式シャッターの電源コードを有圧換気扇側に引き込む場合、左図のように本体のノックアウト穴をペンチやニッパーなどであけてから据付工事を行う。

据付工事説明 4.据付方法 つづき

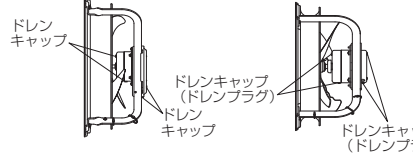
コンクリート壁に据付ける場合

タイプ	シャッターを 締め付ける ための長さ	シャッターを 締め付ける ための長さ	B	ボルト径
20cm	230	230	280	M8
25cm	275	270	330	M8
30cm	325	320	380	M8
35cm	380	370	434	M8
40cm	430	410	460	M12
45~50cm	530	510	560	M12
60cm	620	610	650	M12



ドレンキャップ (ドレンプラグ) について

〈モータカバーありの場合〉 〈モータカバーなしの場合〉



5.電気工事

警告

定格電圧・定格周波数以外では使用しない
火災・感電の原因。
アースの工事は必ず資格者である電気工事が電気設備の技術基準および内線規程に従って安全・確実に行う
故障や漏電のときに感電の原因。

- 電源は単相100Vと3相200V~220Vの製品があります。
- 電源の間違いがなく確認して接続してください。間違った電源で運転するとモータが焼損します。
- 必要に応じて電気工事士によるD種接地工事を行ってください。(3相200V~220V機種は必須)
- 漏電ブレーカを必ず設置してください。
- モータの過負荷保護のためモータブレーカまたは電磁開閉器(電磁接触器+サーマルリレー)の過負荷保護装置を使用してください。過負荷保護装置は必ず機器1台ごとに取付けてください。過負荷保護装置の選定は仕様欄の最大負荷電流の1.2倍程度を目安にしてください。

6.試運転

据付け、電気工事終了後、必ず次の1~4を確認し、試運転を行って5、6を確認してください。

1. 製品は確実に据付けてありますか。
2. 電源コードに傷のいたみはありませんか。
3. 正しくアース工事が行われていますか。
4. 電源電圧は正しいですか。
5. 異常な振動や騒音はありませんか。(異常がある場合は運転を停止し、電気工事内容を確認してください)
6. 3相製品の場合、回転方向が逆ではありませんか。(回転方向を修正する場合は、3本の電源のうち2本を入れ替える)

取扱説明

お客様へ

1.安全のために必ず守ること

●誤った取扱いをしたときに生じる危険とその程度を次の表示で区分して説明しています。

警告

誤った取扱いをしたときに死亡や重傷などに結びつく可能性があるもの

- 水ぬれ禁止**
製品を水につけたり、水をかけたらない
ショート・感電・火災の原因。
- 分解禁止**
どんな場合でも改造はしない
分解修理は修理技術者以外の人は行わない
火災・感電・けがの原因。
修理はお買上げの販売店または当社のお問い合わせ窓口にご相談ください。
- 接触禁止**
運転中は危険ですから、製品の中に指や物を入れない
けがの原因。
電源が入ったままで運転が停止しているとき、異常時(こげ臭いなど)・停電時は、製品には絶対に入れない
突然運転し始めてけがや感電の原因。
- ぬれた手で操作をしない**
感電やけがの原因。
- ぬれ手禁止**
ぬれた手で操作をしない
感電やけがの原因。

2.お手入れ・点検

警告

お手入れや保守点検の際は必ず分電盤のブレーカを切る
感電やけがの原因。

羽根などの清掃

約3か月に1度を目安に清掃する。

- お手入れは中性洗剤を濃した布で汚れをふき取り洗剤が残らないように乾いた布でよくふき取る。
- ほこりなどの多い場所で使用している場合は3か月に1度を目安に、下側のドレンプラグまたはドレンキャップをはずしてドレンを抜き、元通りドレンプラグまたはドレンキャップを取付ける。

全体の清掃

- 油、粉塵などの可燃性の汚れが換気扇に付着していると、万が一の飛び火により火災の原因となるおそれがあります。必ず定期的(約1年を目安)に清掃してください。

お願い

- お手入れに下記の溶剤・洗剤を使用しないでください。
シンナー、アルコール、ベンジン、ガソリン、灯油、スプレー、アルカリ洗剤、化学ぞうきんの薬剤、クレンジング等研磨剤入りの洗剤(変質・変色する原因になります)

注意

誤った取扱いをしたときに軽傷または建物・機械などの物的損害に結びつくもの

- 禁止**
製品に異常な振動が発生した場合は使用しない
製品・部品の落下によりけがの原因。
1日50回以上のひんぱんな起動・停止を伴う使用はしない
部品の破損、落下によるけがの原因。
長期間使用しないときは、必ず分電盤のブレーカを切る
絶縁劣化による感電や漏電・火災の原因。
羽根の汚れがひどい場合は必ず清掃をする
振動による部品の破損、落下によるけがの原因。
- 指示に従う**
お手入れや保守点検の際は手袋を着用する
端面などだけけがの原因。

注意

お手入れや保守点検の際は手袋を着用する
端面などだけけがの原因。

3か月に1度の清掃の際、下記の点検を行ってください。

点検項目	処置
錆	製品および製品据付用のナット・ボルトが錆びていませんか 部分的な錆はウレタン系塗料で補修してください。錆が部品の広範囲に発生している場合は、部品を交換してください。(製品落下によるけがのおそれがあります)
ガタつき	羽根および羽根取付用のナットが錆びていませんか 部分的な錆はウレタン系塗料で補修してください。錆が部品の広範囲に発生している場合は、部品交換が必要です。販売店・工事店様に修理を依頼してください。(製品落下および羽根落下によるけがのおそれがあります)
損傷	製品を据付けたナットがゆるんでいませんか 羽根やモータは確実に止められていますか モータの外観が変色していませんか モータ交換をしてください。販売店・工事店様に修理を依頼してください。
ほこり	電源コードにキズなどありませんか 羽根に亀裂などありませんか コードまたはモータ交換をしてください。販売店・工事店様に修理を依頼してください。
異常音	モータなど温度の高い部分にほこりの付着はありませんか フィルター・防虫網を使用の場合、目詰まりしていませんか 回転時に異常な音が生じていませんか 羽根の交換が必要です。販売店・工事店様に修理を依頼してください。 ※軸受けの寿命は50℃環境での連続運転時において約3万時間です。(使用環境によっては短くなる場合もあります)点検のうえ、交換が必要です。

3.修理を依頼する前に

長い間ご使用の換気扇は、使用上支障がなくても、安全のための診断をお願いします。

下記のような現象が見られる場合、お客様で点検されても直らないときは、事故防止のためブレーカを切り、お買上げの販売店・工事店に点検修理をご依頼ください。費用については販売店・工事店にご相談ください。

現象	原因	処置
通電しても回転しない 停止と運転を繰り返す (200Vタイプの場合)	ブレーカが切れている モータの焼損保護装置が作動している (200Vタイプの場合)	ブレーカを入れる 電源を切り、原因を取り除いたのち、モータが冷えてから電源を入れる(注)
運転中に異常音や振動がする	羽根の締め付けがゆるんでいる 本体の締め付けがゆるんでいる 軸受けより異常がする 広範囲に錆が発生している	締め付け直す 締め付け直す 軸受けの交換が必要です。 販売店・工事店様に修理を依頼してください。 錆びた部分の交換が必要です。 販売店・工事店様に修理を依頼してください。
焦げ臭いにおいがする	羽根に何か引っ掛かっている 周囲温度が50℃を超えている モータ内部が腐食している	引っ掛かっている物を取り除く 周囲温度が50℃を超えている場所では使用できません。 周囲温度を下げるか、他の機種を使用してください。 モータの交換が必要です。 販売店・工事店様に修理を依頼してください。

(注) モータに過負荷保護装置として、温度ヒューズまたは、自動復帰サーマルプロテクターが内蔵されているものがあります。抑え、過負荷、欠相運転、異電圧印加、あるいは周囲温度が基準以上に高い場合は、上記過負荷保護装置が自動的に動作し回転が止まる場合がありますので、電源を切り原因を取り除いてください。(フィルター・防虫網を使用している場合は、目詰まりも原因となります。)
再運転の場合は、以下を実施してください。
●温度ヒューズ内蔵機種……単相100V機種
●自動復帰サーマルプロテクター内蔵機種……3相200~220V機種
(処置) 電源を切り原因を取り除いて、モータが冷えてから再運転し正常に動作することを確認してからご使用してください。
電源を切らずに通電したまま放置しますとサーマルプロテクターが動作を繰り返し、接触不良や接点溶着につながるおそれがあります。この場合は、モータ交換が必要となります。電源を切り専門の工事店へモータ交換を依頼してください。

4.アフターサービス

ご不明な点や修理に関するご相談は、お買上げの販売店かお近くの「三菱電機 ご相談窓口・修理窓口」(別紙)にご相談ください。

※別紙チラシが不明な方は下記窓口にお問い合わせください。

■ご相談窓口

平日 9:00~12:00 13:00~17:00 (土・日・祝・弊社休日以外)
三菱電機換気送風機技術相談センター……電話 0120-726-471 (無料)

所在地、電話番号などについては変更になることがありますので、あらかじめご了承ください。

■補修用性能部品の保有期間

当社はこの三菱有圧換気扇の補修用性能部品を製造打ち切り後9年保有しています。
補修用性能部品とは、その製品の機能を維持するために必要な部品です。

5.仕様

形名	羽根径(cm)	風量(m³/h)	騒音(dB)	質量(kg)	最大負荷電流(A)
《排気タイプ》単相100V 50/60Hz					
EWF-20YSA ₂ -Q	20	660/780	27/31	3.2	0.35/0.37
EWF-25ASA ₂ -Q	25	1140/1320	31.5/34.5	3.9	0.69/0.64
EWF-30BSA ₂ -Q	30	1680/1980	36/39.5	5.7	0.96/1.07
EWF-35CSA ₂ -Q	35	2400/2880	39/42.5	6.6	1.63/1.64
EWF-35DSA ₂ -Q	35	3000/3600	42/45.5	9.4	2.49/2.84
EWF-40DSA ₂ -Q	40	3720/4320	42/46	12.1	2.81/2.85
EWG-40BSA ₂ -Q	40	2340/2460	33/36	8.4	0.99/0.93
EWG-40CSA ₂ -Q	40	3180/3780	36/39.5	12.2	1.62/1.98
EWF-45ESA ₂ -Q	45	5560/6370	46.5/50	19	5.51/5.62
EWG-45DSA ₂ -Q	45	4200/5000	41/44	17.3	2.86/3.18
《給気タイプ》単相100V 50/60Hz					
EWF-20YSA ₂ -Q	20	660/780	32/37	3.3	0.37/0.41
EWF-25ASA ₂ -Q	25	1140/1320	38/42	4.3	0.89/0.69
EWF-30BSA ₂ -Q	30	1680/1980	44.5/48	5.8	1.24/1.28
EWF-35CSA ₂ -Q	35	2400/2880	45/48.5	6.6	1.47/1.65
EWF-35DSA ₂ -Q	35	3000/3600	48.5/53	9.5	2.66/2.45
EWF-40DSA ₂ -Q	40	3720/4320	50.5/54.5	12.1	2.77/3.05
EWG-40BSA ₂ -Q	40	2340/2700	38/41.5	8.4	0.97/1.03
EWG-40CSA ₂ -Q	40	3180/3780	43/47	12.2	2.36/2.37
EWF-45ESA ₂ -Q	45	5560/6370	54/58.5	19	4.68/5.1
EWG-45DSA ₂ -Q	45	4200/5000	48/52	16.9	3.01/3.61
《排気タイプ》3相200-220V 50/60Hz					
EWF-25ATA ₂ -Q	25	1140/1320	31.5/32/34.5/35	4.7	0.22-0.23/0.24-0.25
EWF-30BTA ₂ -Q	30	1680/1980	36/39.5/40	5.7	0.40-0.44/0.41-0.43
EWF-35CTA ₂ -Q	35	2400/2880	39/42.5/43	6.6	0.66-0.75/0.66-0.69
EWF-35DTA ₂ -Q	35	3000/3600	42/45.5/45.5	9.4	1.07/1.08/1.05
EWF-40DTA ₂ -Q	40	3720/4320	42/46	12.2	1.25-1.32/1.28-1.31
EWF-40ETA ₂ -Q	40	4800/5520	46/49.5/50	13.5	1.78-1.8/1.98-2.01
EWG-40BTA ₂ -Q	40	2340/2460	33.5/35	8.1	0.41-0.46/0.39-0.42
EWG-40CTA ₂ -Q	40	3180/3780	36-36.5/39.5	12	0.82-0.88/0.91-0.9
EWF-45ETA ₂ -Q	45	5700/6700	47/51.5/51.5	17.3	2.05-2.06/2.21-2.16
EWG-45DTA ₂ -Q	45	4360/5100	41/44	15.2	1.31-1.43/1.29-1.3
EWF-50FTA ₂ -Q	50	6900/8280	49.5/53.5	19.4	2.68-2.64/3.18-3.07
EWG-50DTA ₂ -Q	50	4800/5640	40.5-41/44.5	16.5	1.2-1.28/1.33-1.32
EWG-50ETA ₂ -Q	50	6060/7140	43-43.5/46.5	18.2	2.24-2.48/2.36-2.4
EWF-60FTA ₂ -Q	60	7860/9210	45.5/49.5	25	2.01-2.07/2.02
EWG-60DTA ₂ -Q	60	9420/11160	46/50	28	2.75-2.72/3.33-3.12
EWG-60HTA ₂ -Q	60	12500/15000	58-58.5/62.5-63	29	5.06-5.22/5.47-5.28
《給気タイプ》3相200-220V 50/60Hz					
EWF-25ATA ₂ -Q	25	1140/1320	38-38.5/42	4.9	0.22-0.23/0.23-0.24
EWF-30BTA ₂ -Q	30	1680/1980	44.5/48	5.8	0.47-0.53/0.45-0.48
EWF-35CTA ₂ -Q	35	2400/2880	45-45.5/48-48.5	6.7	0.64-0.7/0.66-0.68
EWF-35DTA ₂ -Q	35	3000/3600	48.5/52.5/53	9.5	1.09-1.09/1.05
EWF-40DTA ₂ -Q	40	3720/4320	42/46	12.2	1.31-1.43/1.29-1.3
EWF-40ETA ₂ -Q	40	4800/5520	53.5-54/58.5	14.2	1.84-1.89/1.89-1.85
EWG-40BTA ₂ -Q	40	2340/2460	37.5-38.5/40.5-41.5	8.3	0.40-0.41/0.39-0.41
EWG-40CTA ₂ -Q	40	3180/3780	42-42.5/46-47	12.1	0.85-0.93/0.89
EWF-45ETA ₂ -Q	45	5700/6700	54.5-55.5/59-60	17.8	2.12-2.07/2.16-2.08
EWG-45DTA ₂ -Q	45	4360/5100	47/52.5	15.7	1.29-1.38/1.33
EWF-50FTA ₂ -Q	50	6900/8280	58/62.5-63	19.7	2.87-2.89/3.09-2.97
EWG-50DTA ₂ -Q	50	4800/5640	47/51.5-52	15.4	0.91-0.92/1.1-1.11
EWG-50ETA ₂ -Q	50	6060/7140	51.5-51.5/56-56.5	18.5	2.28-2.55/2.32-2.39
EWF-60FTA ₂ -Q	60	7860/9210	51.5-55.5-55.5	20.3	1.88-1.97/1.98-1.95
EWG-60DTA ₂ -Q	60	9420/11160	55/59.5	27.1	3.09-3.03/3.21-3.04
EWG-60HTA ₂ -Q	60	12500/15000	63.5/68.5	28	5.19-5.35/6.33-6.13

三菱電機株式会社

中津川製作所 〒508-8666 岐阜県中津川市駒場町1番3号

