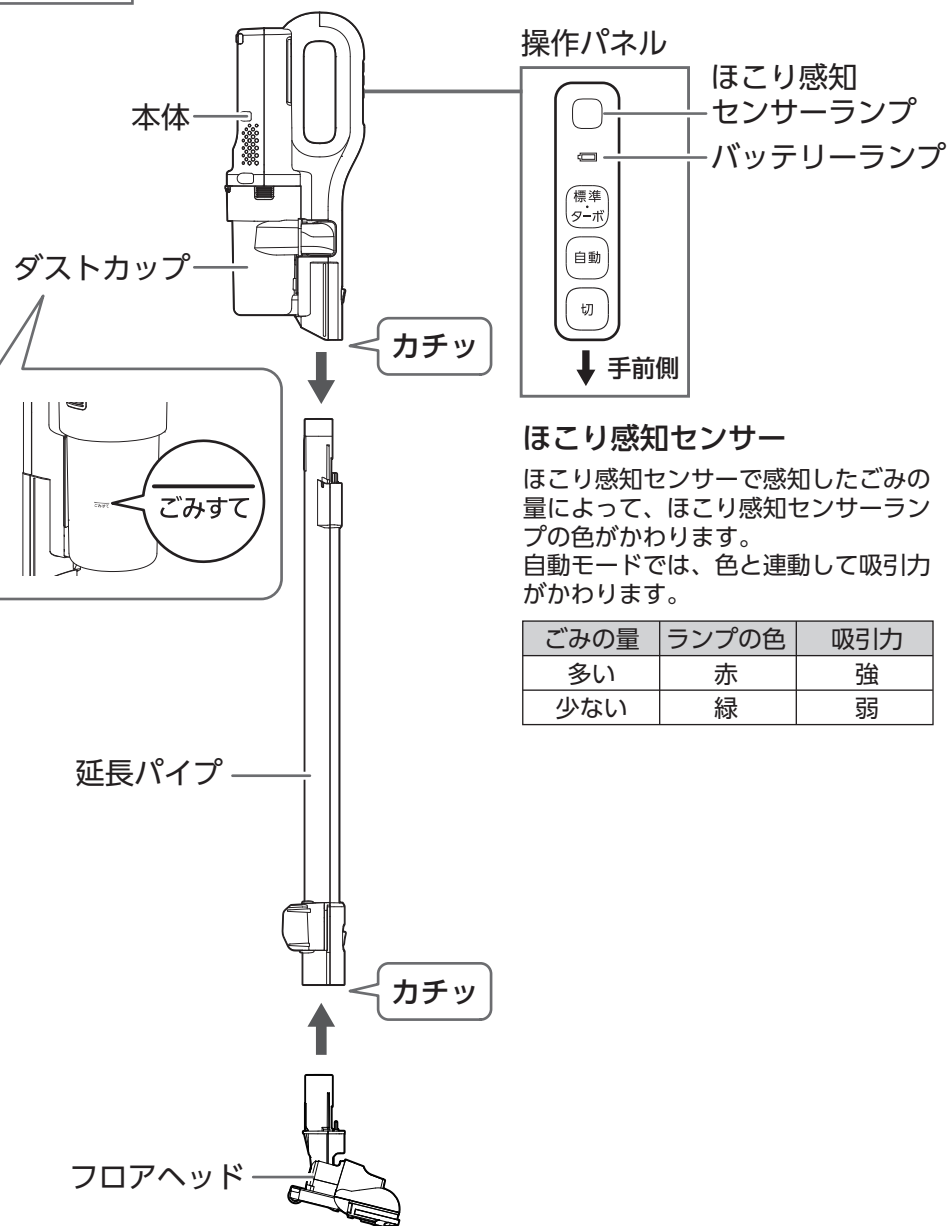


型番 SCD-124P 室内・家庭用



- ダストカップのごみは、**ごみすてライン**（目安）を超える前に捨ててください。
- ごみは**ためず**に、掃除のたびに捨ててください。

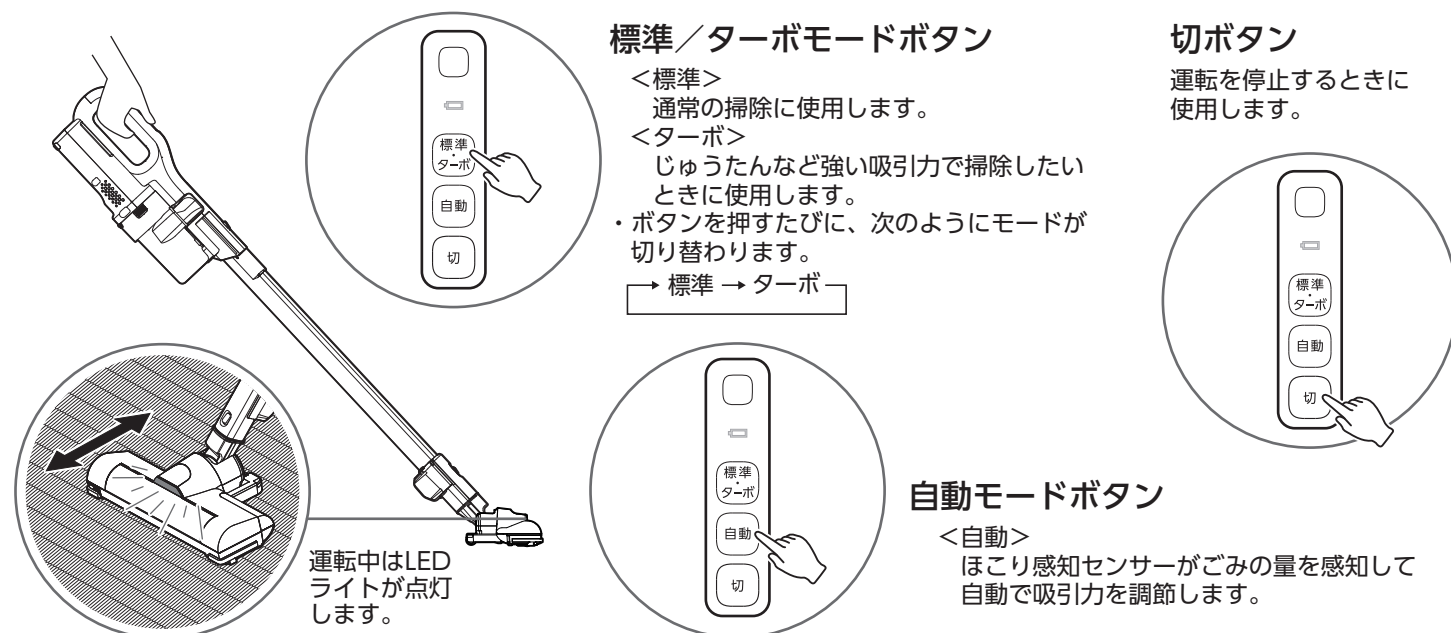
- 保証書は裏面にあります。大切に保管してください。
- この商品は海外ではご使用になれません。
(FOR USE IN JAPAN ONLY)
- 一般家庭用以外でご使用にならないでください。
無償保証の対象外になることがあります。

ほこり感知センサー

ほこり感知センサーで感知したごみの量によって、ほこり感知センサーランプの色が変わります。
自動モードでは、色と連動して吸引力が変わります。

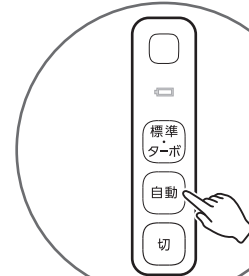
ごみの量	ランプの色	吸引力
多い	赤	強
少ない	緑	弱

使いかた



静電モップ

静電モップを使用した後は、
クリーナーを充電スタンドに
立て掛け、スイッチを入れる



自動モードを選ぶ

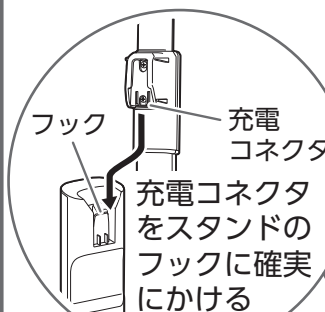
吸い込み口に静電モップを
差し込み、ごみを吸い取る



静電モップは、モップ帯電ケースに
抜き差しすることで帯電して、
効率よくごみやほこりを吸着する
ことができます。

充電する

必ず電源を切って
から充電する



使用中にバッテリー
ランプが点滅したら



(バッテリー残量低下)
充電する

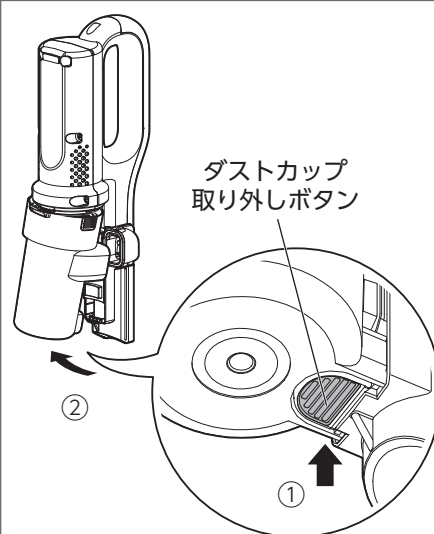
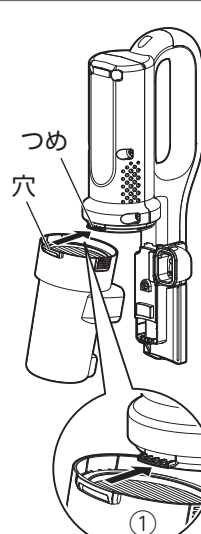
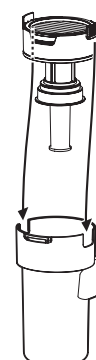

充電中



充電完了



ごみ捨て

サイクロン
ユニット、

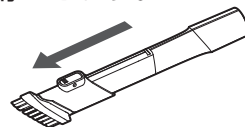
※確実にダスト
カップを押し
込んでくださ
い。

カチッ



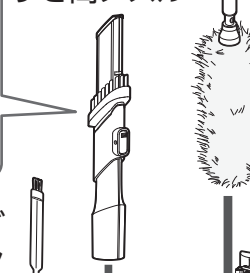
- ・フィルター類を忘れずに取り付けてください。ごみが内部に侵入し、発火・発煙のおそれがあります。

先端をスライド
ブラシノズルと
使用できます。

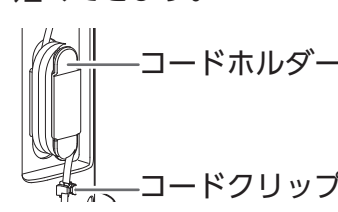


すき間ノズル

静電キップ



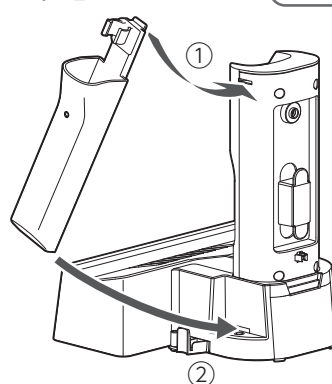
余分な充電コードは充電スタンド背面のコードホルダーに巻きつけ、コードクリップに挟むことで短くできます。



充電アダプター



モップ帯電ケース

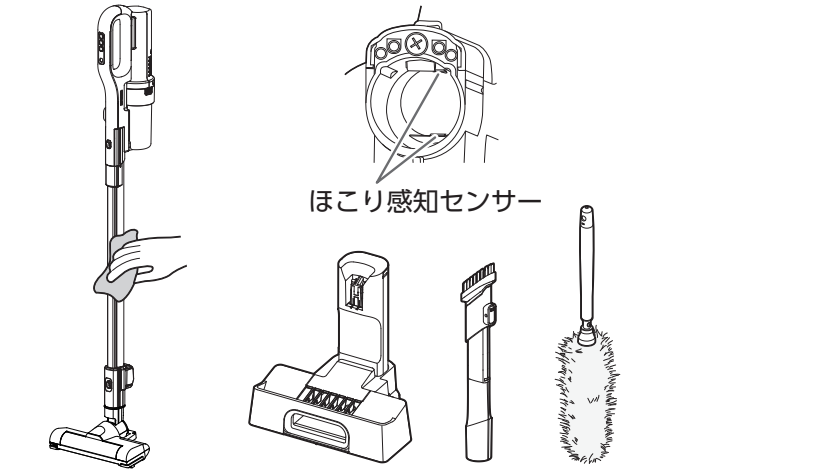


お手入れ

- 運転を停止し、本体を充電スタンドから外してお手入れをする。
- 洗剤・シンナー・ベンジン・漂白剤・化学ぞうきんなどは使用しない。

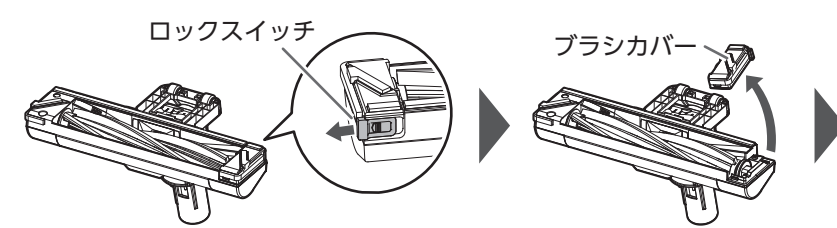
よく絞ったやわらかい布で、本体・延長パイプ・フロアヘッド外側・充電スタンド・静電モップハンドル・すき間ノズルなどを拭く（1週間に1回程度）

- ・ほこり感知センサーは割りばしに布などを巻いて拭いてください。
- ・静電モップは、ハンドルを取り外し、モップ部を水洗いして、しっかりと水を切り、よく乾かしてください。

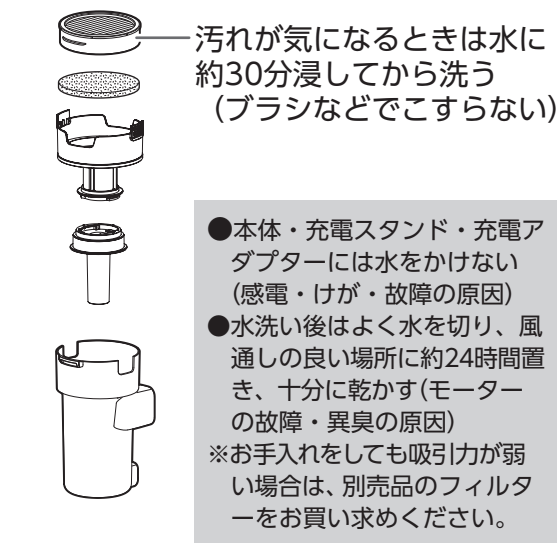


本体風路・延長パイプ・フロアヘッドのごみは、ピンセットなどで取り除く

- ・回転ブラシは取り外して水洗いしてください。（1か月に1回程度）



ダストカップを取り外し、ごみを落として水洗いする（1か月に1回程度）



※回転ブラシに絡まったごみなどは、ブラシの溝に沿ってはさみで切り、取り除いてください。



保証とアフターサービス

必ずお読みください。

- 保証書
お買い上げの際に、所定の事項が記入されている保証書をお買い上げの販売店より必ずお受け取りください。保証書がないと、保証期間内でも代金を請求させていただく場合がありますので、大切に保管してください。
- 保証期間
保証期間は、保証書に記載されています。保証期間内に故障した場合は、保証規定にしたがって修理させていただきます。ただし、一般家庭以外のご使用など、保証期間内でも無償保証の対象外になる場合があります。詳しくは保証規定を参照ください。

充電式サイクロンスティッククリーナー		保証書	
型番 SCD-124P		本書は、お買い上げ日から下記期間内に故障が発生した場合に、右記の保証規定により無料修理を行うことをお約束するものです。	
お買い上げ日 ※		保証期間 お買い上げ日より：1年間 (付属品及び消耗部品を除く)	
年 月 日			
お客様	お名前		
	ご住所 〒		
	住所・店名	電話（ ）	-
販売店		電話（ ）	-
販売店様へ： ※印欄は必ず記入してお渡しください。			
修理メモ			

※この保証書は本書に明示した期間、条件のもとにおいて無料修理をお約束するものです。したがって、この保証書によって保証書を発行しているもの（保証責任者）、及びそれ以外の事業者に対するお客様の法律上の権利を制限するものではありません。保証期間経過後の修理などについてご不明の場合は、お買い上げの販売店またはアイリスコールにお問い合わせください。

保証規定	
1 取扱説明書、本体貼付ラベルなどの注意書きにしたがった正常な使用状態で故障及び損傷した場合には、弊社が無料にて修理または交換いたします。	
2 保証期間内に、故障などによる無料修理をお受けになる場合には、お買い上げの販売店にて、保証書をご提示のうえ、修理をご依頼ください。	
3 保証内容は本製品自体の無料修理に限り、保証期間内においても、その他の保証はいたしかねます。	
4 ご転居や贈答などで本保証書に記入してある販売店に修理をご依頼になれない場合には、アイリスコールにお問い合わせください。	
5 保証期間内におきましても次の場合には有料修理になります。	
① 使用上の誤り、不当な修理、改造などによる故障及び損傷	
② お買い上げ後の落下などによる故障及び損傷	
③ 火災、地震、その他の天災地変による故障及び損傷	
④ 一般家庭以外（たとえば業務用の長時間使用、車両・船舶への搭載など）に使用された場合の故障及び損傷	
⑤ お買い上げ後の移動、輸送または什器・備品などとの接触による故障及び損傷	
⑥ 本書の提示がない場合	
⑦ 本書にお買い上げ年月日、お客様名、販売店名の記入のない場合、あるいは字句を書き換えられた場合	
6 本書は日本国内においてのみ有効です。	
7 本書は再発行いたしませんので紛失しないよう大切に保管してください。	
※保証期間経過後の修理、補修用性能部品の保有期間については、「保証とアフターサービス」をご覧ください。	

仕様

充電電源	入力 AC100V、50/60Hz 出力 DC13.7V 0.5A DC10.8V 0.25L 約4時間※1 5～35℃ 標準：約17分／ターボ：約8分 自動：約8～40分※3 ※4 リチウムイオン2次電池 本体のみ 0.64kg フロアヘッド・延長パイプ含む 1.1kg 充電アダプター、充電スタンド、 静電モップ、モップ充電ケース、 すき間ノズル、クリーニングブラシ、 排気フィルター（予備）
定格電圧 集じん容量 充電時間 使用温度 連続使用時間※2	
バッテリー 製品質量	
付属品	
※1 室温・使用時間などにより充電時間が長くなることがあります。 ※2 満充電、バッテリー初期温度：20℃の場合。 ※3 付属アタッチメント使用時 ※4 使用状況により異なります。（フロアヘッド使用時約30分） ●商品の仕様は予告なく変更することがあります。	

安全上の注意

最初に、この「安全上の注意」をよくお読みいただき、正しくお使いください。
人への危害や、財産への損害を未然に防止するため、必ず守る必要があることを説明しています。

図記号の意味



危険

誤った取り扱いをすると、人が死亡または重傷を負うおそれが高い、差し迫った内容を示しています。

バッテリーについての注意

電解液が目に入ったときは、すぐにきれいな水で洗う
目に傷害が発生するおそれがあります。
洗った後、直ちに医師の診察を受けてください。

バッテリーを分解しない
発熱・破裂により、火災やけがの原因になります。

内蔵以外のバッテリーは使用しない
指定以外の方法で充電しない
高温になる場所・直射日光の当たる場所で充電しない
本製品を火に投げ入れたり、加熱したりしない
本製品を高いところから落としたり、投げつけたり、釘をさしたり、ハンマーでたたいたり、踏みつけたりしない
本製品を水につけない
発熱・破裂・液もれにより、火災やけが、周囲を汚損する原因になります。

警告

誤った取り扱いをすると、人が死亡または重傷を負うおそれがある内容を示しています。

異常・故障時には、直ちに使用を中止し、充電アダプターをコンセントから抜く
発煙・火災・感電のおそれがあります。
【異常の例】

- ・異常な音やにおいがする
- ・充電アダプターが異常に熱くなる

→使用を中止し、お買い上げの販売店またはアイリスコールへお問い合わせください。

分解・修理・改造をしない
火災・感電・けがの原因になります。修理については、お買い上げの販売店または修理専用コールへお問い合わせください。

スプレーをかけたり、吸わせたりしない（殺虫剤、整髪料、潤滑油など）
引火性のもの（灯油・ガソリン・シンナー・コピーパーのトナーなど）、可燃性のものを吸わせない
油煙や湯気を吸わせない
カーペット用洗剤など、泡状・液状のものを吸わせない
可燃性のものや火のついたたばこ・線香などを近づけない
吸い込むと火災の原因になります。

フロアヘッドの回転ブラシに触れない
巻き込まれてけがの原因になります。特に、小さな子どものいる近くではクリーナーを使用しないでください。

充電アダプターは正しく使う

- 充電アダプターのプラグのほこりは定期的に取る
ほこりがたまると、湿気などで絶縁不良になり、火災・感電の原因になります。
- 充電アダプターのプラグはコンセントの奥まで確実に差し込む
ショートによる火災・感電の原因になります。

- ぬれた手で充電アダプターの抜き差しをしない
感電・やけど・けがの原因になります。

- 充電アダプターが傷んだり、コンセントの差し込みがゆるいときは使わない
ショートによる火災・感電の原因になります。
- 交流100V以外では使わない
火災・感電の原因になります。
- 乳幼児に充電アダプターを触れさせない
感電・けがの原因になります。

- 雨の中や水回り、風呂場などぬれるおそれのある場所では絶対に使用しない
- 本体や充電アダプターを水につけたり、水をかけたりしない
火災・感電の原因になります。

バッテリーについての注意

- 電解液がもれたり、異臭がするときは、直ちに火気から遠ざける
引火するおそれがあります。
- 電解液が皮膚や衣服に付いたときは、すぐに洗い流す
皮膚炎や衣服の損傷の原因になります。

- 電解液がもれたり、異臭がするときは、使用しない
発熱・発火・周囲の汚損の原因になります。

注意

誤った取り扱いをすると、人がけがをしたり、財産の損害が発生するおそれがある内容を示しています。

- 掃除以外の用途に使用しない
異常動作・火災の原因になります。
- 業務など家庭用以外で使用しない
本製品は家庭用として設計されています。業務など家庭用以外で使用すると、火災などの原因になります。

- 吸い込み口がふさがれたまま運転を続けけない
- 排気口をふさがない
過熱による変形・故障・火災の原因になります。

- 火気・暖房機器などに近づけない
吹き出す風で暖房機器の炎が大きくなり、火災などの原因になります。

- 乗ったり、寄りかかったりしない
- 幼児の手の届く範囲では使用しない
- 子どもに遊ばせない
けがの原因になります。
- 屋外では使用しない
故障してショートや火災の原因になります。

- 充電アダプターを抜くときは、充電コードを持たずに必ず充電アダプター本体を持って引き抜く
充電コードが破損し、火災・感電の原因になります。
- 使用後は、必ず充電アダプターをコンセントから抜く
火災・感電の原因になります。

- 運転中にダストカップを取り外さない
事故の原因になります。

使用上の注意

- 次のようなものは吸わせないでください。フィルターの目詰まりや故障の原因になります。
 - ・ 水や液体、ぬれたごみなど
 - ・ 多量の粉（消火器の消火剤など）
 - ・ 針やピンなどの鋭利な金属、ガラスなど
 - ・ 多量の砂、小石など
 - ・ ペットのふんなどが付着したもの
 - ・ 多量のごみ

- 本製品は防磁設計ではありません。本製品の近くに時計や磁気カード（クレジットカード）など磁気の影響を受けやすいものは近づけないでください。

廃棄について

- 製品を廃棄する場合は、バッテリーを取り外さずにリチウムイオン電池内蔵の小型家電製品として、お住まいの自治体の取り決めにしたがって処理してください。



リチウムイオン電池はリサイクルへ

別売品・消耗部品について

- WEB取説を参照のうえ、お買い上げの販売店またはアイリスプラザ（<https://www.irisplaza.co.jp>）でお買い求めください。
 - ・ 静電モップ
 - ・ フィルターセット

アイリスオーヤマ株式会社

〒980-8510 仙台市青葉区五橋2丁目12番1号
ホームページ <https://www.irisohyama.co.jp/>

製品に関するお問い合わせ
(通話料無料) **アイリスコール 0120-311-564**
9:00～17:00 (年末年始・会社都合による休日を除く)

修理に関するお問い合わせ
(通話料無料) **修理専用コール 0800-170-7070**
9:00～17:00 (年末年始・会社都合による休日を除く)

●お問い合わせの際は、製品の型番をお調べいただき、取扱説明書・ご購入履歴のわかるもの・メモのご用意をお願いします。