

A型作業用踏台

《取扱説明書》

このたびは本製品をお買い上げいただきましてありがとうございます。

この取扱説明書は、本製品の使い方と使用上の注意事項について記載しています。

ご使用になる前には必ず、この取扱説明書をよくお読みいただき、事故が起こらないよう、内容にしたがって正しくお使いください。

なお、お読みになった後も、すぐに取り出し、お読みいただけるよう、この取扱説明書を大切に保管してください。



- 本製品は、作業用踏台としての用途以外では使用しないでください。また、正しく使われていないと転倒や転落の危険があります。
- お使いになるときは作業用踏台の安定した状態をご確認ください。
- 作業用踏台は、昇降面の左右に転倒しやすいので十分注意してお使いください。
- この取扱説明書に書かれた使い方以外の使用方法や注意事項を守らずに、事故を起こされても当社においては責任を負いかねますのでご了承ください。

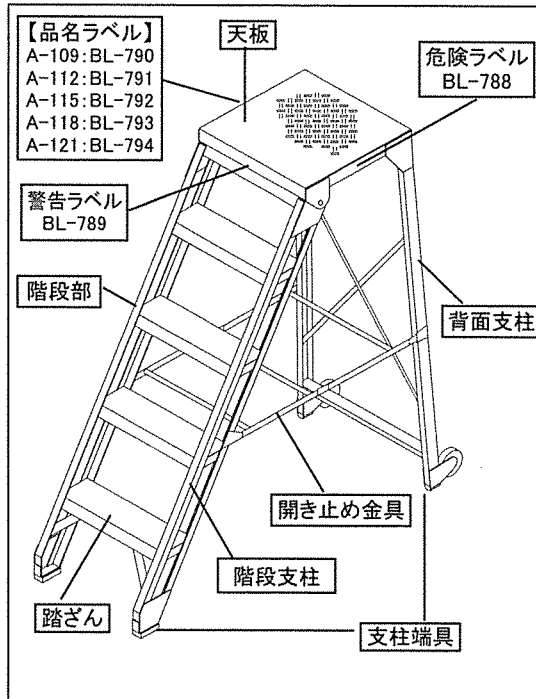
※ 表示マークについて

- 取扱説明書に記載されている マーク付の説明は、安全上、特に重要な項目なので必ず守ってください。
- 危険** 記載されている内容を守らなければ、死亡や重大な事故が生じる危険性がきわめて大きいことを示します。
- 警告** 記載されている内容を守らなければ、死亡や傷害事故が生じる危険のあることを示します。
- 注意** 記載されている内容を守らなければ、けがや商品が破損する恐れのあることを示します。
- このマークは禁止(してはいけないこと)を示します。 このマークは強制(必ず守ること)を示します。

- 本製品に加工を加えたり、改造を行ったりしての使用は絶対に行わないでください。
- 製品に異常があった場合、ご自分の判断で手直しや補修は絶対に行わないでください。一度変形した本体や金具はいちじるしく強度がおちており、手直しても本体や金具の破損が起こり、転倒や転落による人身事故につながる原因になります。
- 本製品が破損、変形したままで、使用すると転倒や転落による傷害事故の原因となります。
- 本製品の仕様、取扱い内容につきまして、ご不明な点がございましたらお買い上げの販売店または、当社お客様相談室(総務係)にお問い合わせください。

株式会社 **ナカオ**

〒750-0322 山口県下関市菊川町榑崎1278-1 TEL: 0832-87-1231 FAX: 0832-87-1201



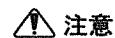
安全作業のために必ず守っていただきたいこと



- 設置するときや持ち運ぶときは、配電線に注意してください。(この製品は電気を通しますので感電し、重大な事故につながる恐れがあります。)
- 本製品を移動する場合、天板、階段部分に物が無いことを確認して、移動させてください。また、人を乗せたままの移動はしないでください。
- 天板の上で作業をするときは、天板の端に立ったり、爪先立ちや片足で立たないでください。
- 二つの作業用踏台の間に板をかけて、足場などに使わないでください。



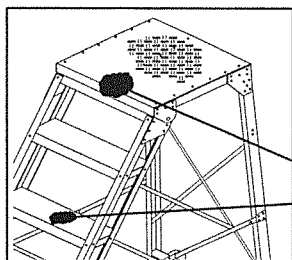
- 本体表示ラベル1000N(100kgf)の最大使用荷重の範囲内で使用してください。
- ご使用前には必ず点検を行い、異常のないことを確認してください。
- 天板の上での、脚立、架台、ハシゴ等の使用はしないでください。
- 天板、階段部分から身体を乗りだしての作業はしないでください。また、手摺り付の場合、手摺りよりのり出したり、手摺りにもたれたり、安全帯等をかけての作業はしないでください。
- 作業中、作業用踏台の上で、壁や物を無理に押ししたり、引いたりしないでください。
- 本製品に2人以上は、乗らないでください。
- 本製品を高くするために、パイプや木などをつないだり、架台や箱の上に乗せたりしないでください。
- 本製品を設置する場合、安定しない場所や滑りやすい場所には設置しないでください。
 - 柔らかい地面で作業用踏台が安定しない場所。
 - 段差があったり、凹凸があって安定しない場所。
 - 作業用踏台がガタツク場所。
 - 傾斜している地面や床、屋根の上。
 - 滑りやすいビニール製の床、タイル、鉄板の上。
 - 濡れている床。
 - 積雪や凍結している場所。
 - 砂、ゴミ、ホコリなど滑りやすい地面や床。
 - その他、安定しないまたは、滑りやすい場所。
- 本製品を背にしての昇降、また、身体の安定が得られないような荷物を持つての昇降はしないでください。
- 本製品にかけ昇ったり、かけ降りたり、または、階段部分の途中から飛び降りたりしないでください。



- 本製品に貼りつけてあるラベルがなくなったり、表示が読めなくなった場合、必ず販売先または、当社より、新しいラベルを取り寄せ、正しい位置に貼りつけて使用してください。
- 本製品を持ち運ぶときには引きずったり、投げたり、乱暴に扱わないでください。
- 足元や周囲がはっきり見えない暗がりの場所には設置しないでください。
- 本製品を開閉するときは、慎重にゆっくり行ってください。乱暴に扱うと回転部分で手をはさんだり本製品の变形や破損の原因になります。
- 本製品に昇る前には、必ず開き止め金具が正常な状態であることを確認してください。
- 本製品の開き止め金具の上には絶対に物などを載せないでください。
- 昇降には、滑りにくいはき物など(運動靴等)をはいてください。
- 2M以上の作業については、ヘルメットや安全帯などの安全装置を装着して作業を行ってください。

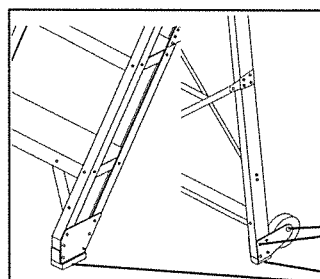
ご使用前点検

作業用踏台をお使いになる前には下記の点検を行い、異常のないことを確認してください。また、異常に対して対処のできるものは、正しい対処を行った後に使用してください。



天板や踏ざんにグリス・油・泥・雪・水ペンキなど、滑りやすいものが付いていないか確認し、付いている場合はきれいにふき取ってください。

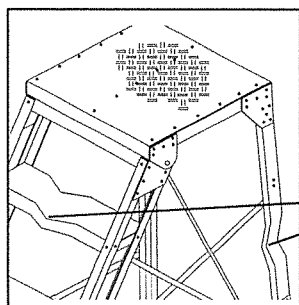
グリス・油等



支柱端具がすり減ったり、外れたりしている場合には絶対に使用しないでください。移動用の車輪が破損、外れ、また取付けてあるねじのゆるみ、外れがある場合は使用しないでください。

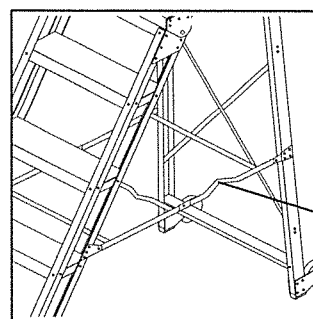
取付けねじ
(ゆるみ、外れ)

支柱端具
(すり減り、外れ)



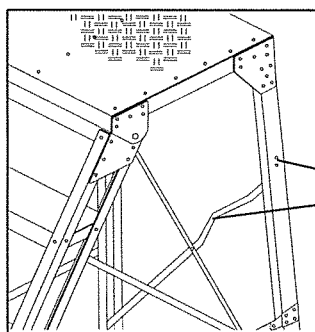
支柱や踏ざんに曲がりなど変形やねじれへこみがある場合には絶対に使用しないでください。

曲がり・変形



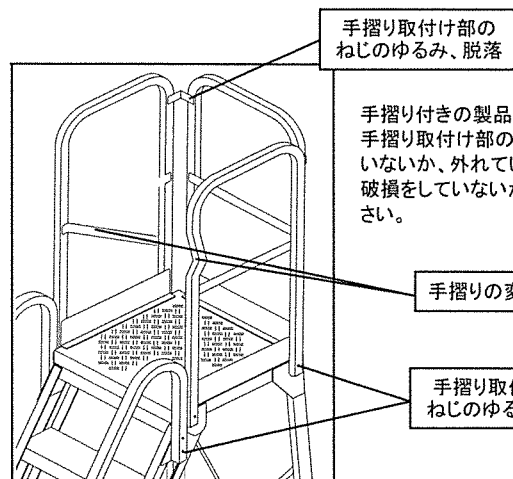
開き止め金具の変形、破損、または、取付け部分の脱落がある場合は使用しないでください。また、正常に作動するか確認をしてください。

開き止め金具
(変形、破損)



ブレースに曲がりなどの変形やねじれへこみがある場合には絶対に使用しないでください。

ブレースの曲がり・変形
取付け部の割れ、脱落

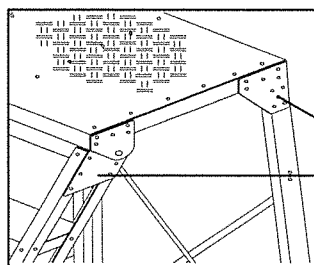


手摺り取付け部の
ねじのゆるみ、脱落

手摺り付きの製品については、手摺り取付け部のねじが緩んでいないか、外れていないか、変形破損をしていないか確認してください。

手摺りの変形・破損

手摺り取付け部の
ねじのゆるみ、脱落



各部の接合部に割れや腐食がある場合、また、取付け部の破損、脱落、変形、磨耗がある場合には絶対に使用しないでください。

腐食、割れ、破損、脱落

【設置場所について】

- 平坦で安定した場所、滑りにくい地面や床、また、作業用踏台が埋もれない場所を選んで設置してください。
- 雨や水のかからない場所、強い風を受けない場所、人の出入り口、ドアの前には設置しないでください。
- 作業用踏台の周囲に危険なものがなく、バランスの良い作業姿勢で使える位置に設置してください。
- 設置後は作業用踏台にガタツキがないか確認してください。ガタつく場合は、作業用踏台の位置を移動させてガタツキを取り除いてください。

使用後のお手入れと保管方法

【お手入れについて】

作業用踏台にとって、泥、汚水、セメント、石灰、海水、は大敵なのでいつもきれいにしておいてください。

<おそうじについて>

- ① 汚れはぬれ雑巾などできれいに拭きとってください。
- ② 汚れがいちじるしい時は、水洗いした後、乾いた布で拭いてください。
- ③ 油汚れは、クリーナーや潜在で落とした後、きれいに拭きとってください。

⚠ クリーナーや洗剤をつけたままにしておくと腐食の原因になります。

【保管について】

- ① 雨や直射日光の当たらない風通しの良い乾燥した場所を選んで保管してください。
- ② 製品がぬれている時は、十分に乾燥させてから保管してください。

⚠ 保管中は製品の上に物などを置かないでください。

⚠ 農薬やセメント・石灰の近くに製品を置くと化学反応を起こし、腐食の原因となるので、絶対に置かないでください。