

SCAFFOLD PLANK / WORKING TOWER / LIFTER (高所関連商品)

WTF-A

タワー式足場 (SPEEDY)

アルミ

組立式

運賃別途

作業主任者

特別教育

フランス TUBESCA 社製

NEW

軽量・組立簡単！ 効率性の高い移動式足場

1 段目は折りたたみ式のため、すばやく設置が行えます。

収納場所をとらない軽量コンパクト設計で屋内・屋外を問わず気軽に使用できます。

近日発売



TUBESCA-COMABI



信頼性&安全性

最大 150kg/m²

組立簡単

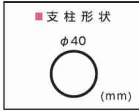


移動簡単

国際特許
プロダクト
9907616 番

警告

足場の組立作業主任者の専任など、労働安全衛生規則を順守してお使いください。



(EA905DK-22A)

作業床高さ
1.70mWTF-1A
+
WTF-2A
+
WTF-3A
+
WTF-3AST作業床高さ
3.40mWTF-1A
+
WTF-2A
+
WTF-3A
+
WTF-4A
+
WTF-4AST作業床高さ
5.20m作業床高さ
0.90m

収納時

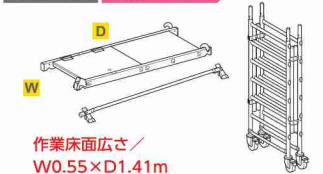


Tグリップを使用し、プレス
を先に取付けることで組立作
業時の安全を確保できます。

型式	段数	全高 (m)	作業床高さ (m)	設置寸法 (m)		質量 (kg)
				幅 W	奥行 D	
WTF-1A		1.80	0.90	0.83	1.76	29.3
WTF-12A	1 段セット	2.80	1.70	0.83	1.76	37.7
WTF-123AS	2 段セット	4.60	3.40	3.06×3.81 (アウトリガー含む)		79.7
WTF-1234AS	3 段セット	6.30	5.20			106.9

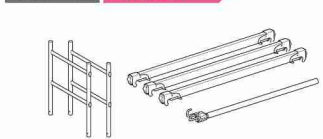
構成部材表 (梱包内容)

WTF-1A 1 段セット

作業床面広さ /
W0.55×D1.41m

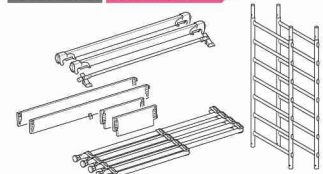
型式	WTF-1A
質量	29.3kg

WTF-2A 2 段セット



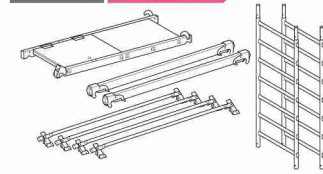
型式	WTF-2A
質量	9.9kg

WTF-3A 3 段セット



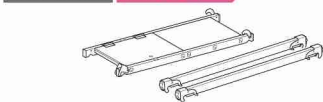
型式	WTF-3A
質量	30.3kg

WTF-4A 4 段セット



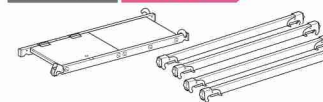
型式	WTF-4A
質量	24.2kg

WTF-3AST 追加セット



型式	WTF-3AST
質量	11.7kg

WTF-4AST 追加セット



型式	WTF-4AST
質量	14.7kg

OPTION WTF-A オプション部材

型式	品名	数量
WTFP 1A	下階背面フレーム	1
WTFP 2A	下階側面フレーム	1
WTFP 3A	斜めプレス	1
WTFP 4	開閉式足場板 ※	1
WTFP 5A	キャスター	1
WTFP 6	幅木セット ※	1

型式	品名	数量
WTFP 7A	水平プレス	1
WTFP 8A	上階手すりフレーム	1
WTFP 9A	中階側面フレーム	1
WTFP 10	アウトリガー	1
WTFP 11	アウトリガー用脚ゴム	4
WTFP 12	固定ピン	4

※ 開閉式足場板の床材と幅木は木製になります。