

# SCAFFOLD PLANK / WORKING TOWER / LIFTER (高所関連商品)

## WTF-A

## タワー式足場 (SPEEDY)

アルミ 組立式 運賃別途 作業主任者 特別教育 フランス TUBESCA 社製

**NEW**

**軽量・組立簡単!** 効率性の高い移動式足場

1段目は折りたたみ式のため、すばやく設置が行えます。

収納場所をとらない軽量コンパクト設計で屋内・屋外を問わず気軽に使用できます。

近日発売

**TUBESCA-COMABI**



信頼性&安全性



最大150kg/m<sup>2</sup>



組立簡単

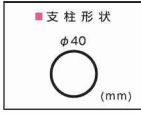


移動簡単



国際特許  
ブロックチェーン  
9907616番

**警告**  
足場の組立作業主任者の専任など、労働安全衛生規則を順守してお使いください。



WTF-1A + WTF-2A



作業床高さ 1.70m

(EA905DK-23A)

WTF-1A + WTF-2A + WTF-3A + WTF-3AST



作業床高さ 3.40m

WTF-1A + WTF-2A + WTF-3A + WTF-4A + WTF-4AST



作業床高さ 5.20m



作業床高さ 0.90m

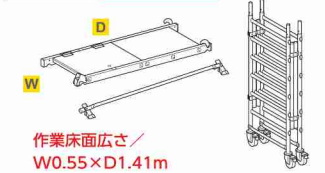


Tグリップを使用し、プレスを先に取付けることで組立作業時の安全を確保できます。

型式	段数	全高 (m)	作業床高さ (m)	設置寸法 (m)		質量 (kg)
				幅 W	奥行 D	
WTF-1A		1.80	0.90	0.83	1.76	29.3
WTF-12A	1段セット	2.80	1.70	0.83	1.76	37.7
<b>WTF-123AS</b>	2段セット	4.60	3.40	3.06×3.81 (アウトリガー含む)		79.7
WTF-1234AS	3段セット	6.30	5.20			106.9

### 構成部材表 (梱包内容)

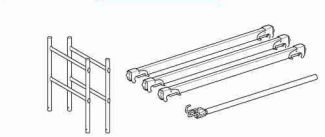
#### WTF-1A 1段セット



作業床面広さ / W0.55×D1.41m

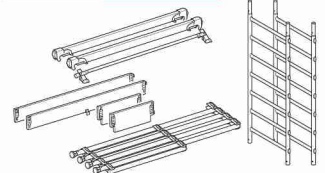
型式	WTF-1A
質量	29.3kg

#### WTF-2A 2段セット



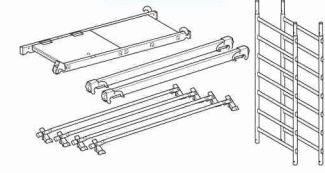
型式	WTF-2A
質量	9.9kg

#### WTF-3A 3段セット



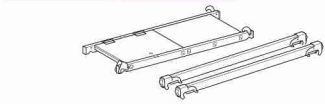
型式	WTF-3A
質量	30.3kg

#### WTF-4A 4段セット



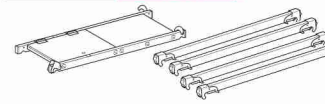
型式	WTF-4A
質量	24.2kg

#### WTF-3AST 追加セット



型式	WTF-3AST
質量	11.7kg

#### WTF-4AST 追加セット



型式	WTF-4AST
質量	14.7kg

### OPTION WTF-A オプション部材

型式	品名	数量
WTFP 1A	下階背面フレーム	1
WTFP 2A	下階側面フレーム	1
WTFP 3A	斜めプレス	1
WTFP 4	開閉式足場板 ※	1
WTFP 5A	キャスター	1
WTFP 6	幅木セット ※	1

型式	品名	数量
WTFP 7A	水平プレス	1
WTFP 8A	上階手すりフレーム	1
WTFP 9A	中階側面フレーム	1
WTFP 10	アウトリガー	1
WTFP 11	アウトリガー用脚ゴム	4
WTFP 12	固定ピン	4

※ 開閉式足場板の床材と幅木は木製になります。