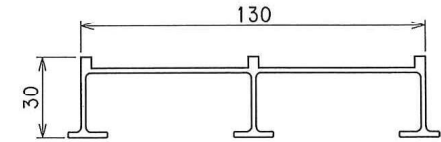
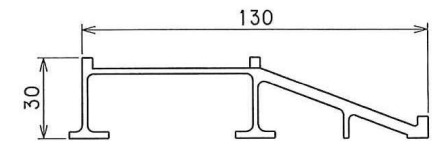


フレーム断面図(1/2)

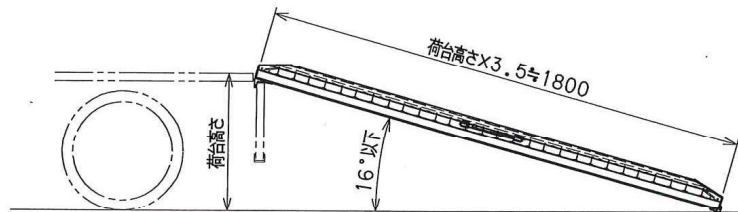


ステップ断面図(1/2)



乗り込み断面図(1/2)

最大使用質量：1.2ton(2本あたり)
 製品質量：10.3kg(1本あたり)



※荷台高さの3.5倍の長さに近いサイズ機種を選び
 登坂角度が16°以下になるように設置する。

使用状態(1/20)

7	持ち止金具	アルミ	2	
6	持ち手	アルミ	1	
5	補強アングル	アルミ	2	
4	ツメ	アルミ	2	
3	乗り込み	アルミ	2	
2	ステップ	アルミ	8	
1	フレーム	アルミ	2	

品番	品名	材質	数量	備考
表面処理		-		
製図年月日		尺度	型式 SBA-180-30-1.2	
		1/10		
承認 検図 設計・製図		名称	全体組立	
		図番	VAB-S16	