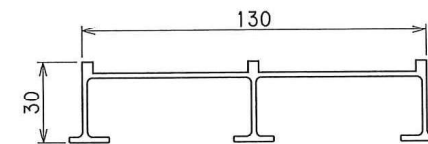
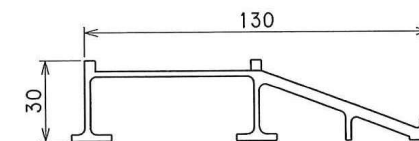


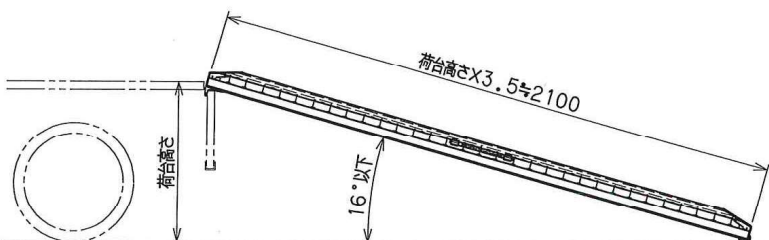
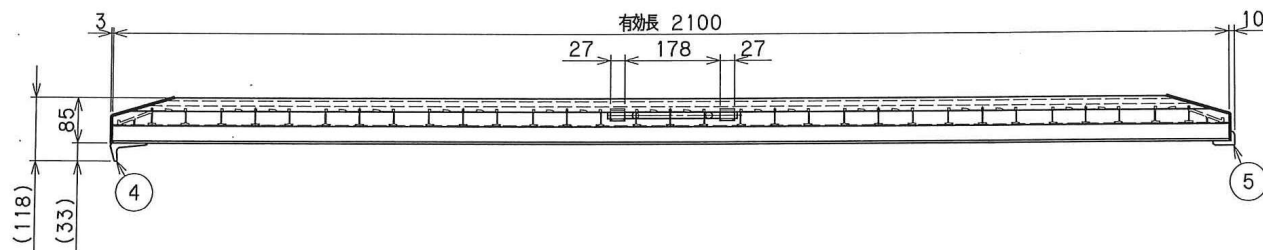
フレーム断面図(1/2)



ステップ断面図(1/2)



乗り込み断面図(1/2)



*荷台高さの3.5倍の長さに近いサイズ機種を選び
登坂角度が16°以下になるように設置する。

使用状態(1/20)

最大使用質量：1.2ton(2本あたり)
製品質量：11.5kg(1本あたり)

品番	品名	材質	数量	備考
7	持手止金具	アルミ	2	
6	持手	アルミ	1	
5	補強アングル	アルミ	2	
4	ツメ	アルミ	2	
3	乗り込み	アルミ	2	
2	ステップ	アルミ	9	
1	フレーム	アルミ	2	

表面処理		型式		昭和三洋販売
-		製 年 月 日	尺 度	
-		1/10		
承認	検 査	設 計	製 図	名称 全体組立