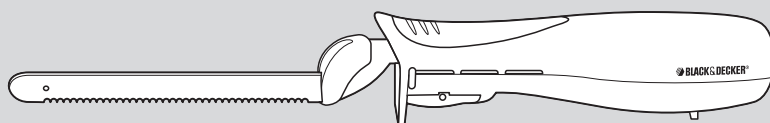




取扱説明書

電動ブレード&マルチナイフ

EK700



安全上のご注意

P2~P3

使う前に

各部の名前 P4

使い方

P5

作業中のヒント

P7

その他の情報

P8

仕様

P8

保証書

P11~P12

このたびはブラック・アンド・デッカー「電動ブレード&マルチナイフ」をお買い上げいただき、誠にありがとうございます。

ご使用になる前に、この取扱説明書をよくお読みになり正しくご使用ください。

この取扱説明書は、必ず保管してください。

00000000

安全上のご注意

正しくお使いいただく為に、ご使用前に必ずこの取扱説明書にある指示事項を全てお読みください。
お読みになった後は、いつでも見られるように必ず保管してください。
この取扱説明書は、電気製品をお取扱いの際に、火災や感電、けがなどの事故を未然に防ぐため、必ずお守りいただくことを、説明しています。
表示内容を無視して誤った使い方をした時に生じる危害や損害の程度を、次の表示マークで区分し、説明しています。



警告

この表示の欄は、「死亡または重傷を負う可能性が想定される」内容です。



注意

この表示の欄は、「障害を負う危険性または物的損害のみが発生する可能性が想定される」内容です。



このような絵表示は、気をつけていただきたい「注意喚起」の内容です。



警告

・周囲温度が5℃以下、あるいは35℃以上のときは使用しない。
破損や火災のおそれがあります。

・雨中や湿った場所など本体内部に水が入りやすい環境では使用しない。
湿気はモーターなどの電気絶縁を低下させ、感電事故につながるおそれがあります。

・危険物のまわりでは決して作業しない。
スイッチのオン・オフ時にスパーク（火花）が発生しますので、引火性の液体やガスのある場所の近くで使用しないでください。

・スイッチがオンできない、あるいはオフができない場合は、使用を中止する。
スイッチの故障した電気製品は、不意に刃物類が作動し、重大な事故を引き起こすおそれがあります。

・常に注意して作業を行う。
電気製品を使用する際、取扱方法、作業の手順、周囲の状況などに十分注意し作業に集中してください。疲労時や飲酒、薬の服用時などには決して作業をしないでください。作業時の集中力の欠如は重大な事故を引き起こす原因となります。

・指定の付属品、アタッチメントを使用する。
使用を推薦していない付属品やアタッチメントの使用は危険をともなうことがあります。

・本体を高温になるところに放置しない。
発熱・発火・破裂・変形につながります。

・分解・改造・修理は絶対に行わない。
けがや感電事故につながるおそれがあります。

・交流100ボルト以外では使わない。
昇圧器などのトランス類を使用したり、直流電源やエンジン発電機を使用したりすることはしないでください。
異常に発熱し、火災のおそれがあります。

・次の場合は、必ずスイッチを切り、電源プラグを抜く。
①お手入れや点検。
②刃物やビット類の交換。
③その他危険が予想される場合。

・ご使用前に、損傷部品を点検する。
本体やその他の部品に損傷がないか点検してください。また正しく動作するか、所定の機能が発揮されることを確認してください。

・人や動物に刃を向けない。
思わぬけがや重大な事故を引き起こすおそれがあります。

・絶対にブレードの刃に指などで触れない。
鋭利なため、思わぬけがにつながるおそれがあります。

・電源プラグは根元まで確実に差し込む。
差し込みが不十分だと、感電事故につながるおそれがあります。

・電源プラグに付いたほこりなどは乾いた布で拭き取る。
電源プラグにほこりやゴミが付いたまま使用すると、発熱・発火につながるおそれがあります。

・ぬれた手で電源プラグや本体を触らない。
ぬれた手で、電源プラグをコンセントに抜き差ししたり電源が入った本体を触ったりしないでください。けがや感電事故につながるおそれがあります。



注意

・お手入れの際や長期間使わないときは、安全のため必ず電源プラグを抜く。
感電や火災のおそれがあります。

・本製品は屋内のみで使用する。
本製品を濡れた場所や、ちらかった場所では使用しないでください。
特に水まわりでの使用や、水の中に浸けたりしないでください。感電のおそれがあります。

・明るく清潔で、安全な場所で作業する。
散らかった作業場や作業台での作業は事故の原因になります。

・適切な服装で作業する。
そで口の開いた服装や宝石類を身に付けて作業しないでください。
電気製品の駆動部分に巻き込まれるおそれがあります。屋外で作業をする際には、滑り止めのついた履き物を着用することをお勧めします。
必要に応じて、作業帽をかぶってください。

・使用していない電気製品は、安全な場所に保管する。
お子様や初心者の方の手が届かないところに保管してください。
電気製品はお子様や初心者の方には大変危険なものです。

・電気製品に無理な力をかけない。
電気製品は、機械本来の用途や負荷状態の限度内でご使用いただくのが基本です。
また、適した速度で使用することによって、仕上りの良い安全な作業ができます。

・本製品の電源コードを乱暴に扱わない。
①コードの部分をもって本製品をぶら下げて持ち運んだり、コンセントから外す際にコードを引っばったりしないでください。
②コードを熱いものや油、薬品類に接触させたり、鋭利なものでキズをつけないように注意してください。
感電やショート等のおそれがあります。
万一、誤って電源コードを破損した場合は、その箇所に手を触れず直ちにスイッチを切り電源プラグをコンセントから抜いてください。破損したコードは火災を引き起こす危険性があります。修理はブラック・アンド・デッカーへ修理の依頼をしてください。

・電気製品を駆動させたまま、台や床などに放置しない。
けがの原因になります。

・作業にあった電気製品を使用する。
指定された用途以外には、ご使用にならないでください。

・無理な姿勢で作業をしない。
常に足場を安定させ、バランスを保つようにしてください。
無理な姿勢は、思わぬ事故を引き起こす原因となります。

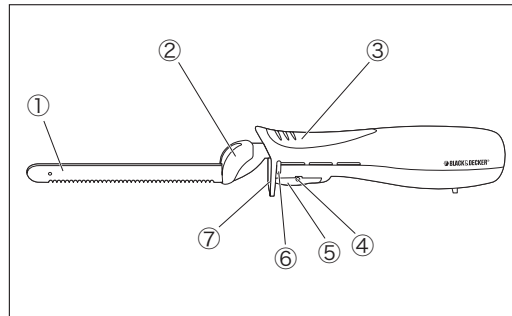
・使用後は常に手入れをする。
ハンドル部や握り部は常に乾かしてきれいな状態を保ち、油やグリースが付かないようにしてください。

・たこ足配線はしない。
感電や火災のおそれがあります。

・冷凍や半解凍の食材、固い食材には使用しない。
思わぬけがや感電事故の原因となります。

使う前に

製品をご確認ください 各部の名称



- ①ブレード (23cm)
- ②タブ
- ③ハンドル
- ④安全ロックボタン
- ⑤トリガースイッチ
- ⑥ブレードリリースボタン
(反対側にもあります)
- ⑦スタンド

⚠ 注意 本製品に関する安全上の追加事項

- ・本製品は一般家庭用の調理機器です。業務用としてのご使用はおやめください。また、食品以外のカットには使用しないでください。
- ・取扱説明書の記載されている用途、または能力以上の作業に使用しないでください。発煙・発火など思わぬ事故の原因となります。
- ・ブレードは、取扱説明書に従って確実に取り付けてください。確実でないと、外れてけがの原因となります。
- ・使用する前に、近くに人がいないことを必ず確認してください。また、使用中は人を近づけないでください。けがの原因となります。
- ・使用中は、本体やブレードに顔や手を近づけないでください。けがの原因となります。
- ・使用中は、本体に布やテープなどを巻き付けて通気口をふさがないでください。故障の原因となります。
- ・安全ロックボタンを押し込んだ状態で固定しないでください。安全ロック機構が動かず、けがの原因となります。
- ・使用中は本体を確実に保持してください。確実に保持しないと、けがの原因となります。
- ・使用中に本製品の動きが悪くなったり、異常音が出たときは、直ちにトリガースイッチをオフにしてください。使用を中止し、お買い上げの販売店に点検を依頼してください。そのまま使用を続けると、事故の原因となります。
- ・落とす・ぶつけるなど、本体に強い衝撃を与えないでください。誤って落としたり、ぶつけたりしたときは、本体やブレードに破損や亀裂、変形がないことをよく点検してください。破損や亀裂、変形があると、事故の原因となります。
- ・ラッカー、ペイント、ベンジン、シンナー、ガソリン、可燃性ガス、接着剤などのある場所では使用しないでください。爆発や火災のおそれがあります。
- ・紙類や布類、畳、カーペット、ビニールなどの上や、綿ぼこりなどほこりが多い場所では使用しないでください。火災のおそれがあります。
- ・連続使用時間は約3分です。連続使用時間を超えたら、いったん使用をやめ、電源プラグをコンセントから抜いてモーターの熱を冷ましてください。十分に冷めたことが確認できたら、使用を再開してください。
- ・使い初めには若干の臭いが出る場合がありますが故障ではありません。ご使用を重ねていくうちに解消されます。

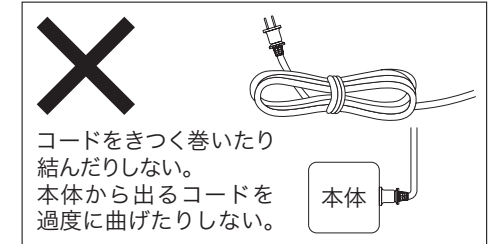
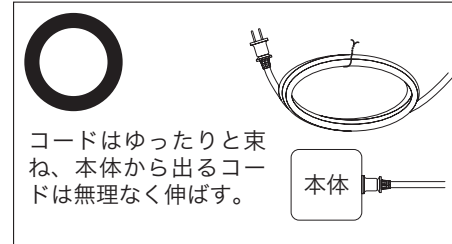
- ・高温になる場所、湿気の多い場所、直射日光の当たる場所に保管・放置をしないでください。故障の原因となります。
- ・使用後はお手入れをし、乾燥させてから保管してください。

使い方

電源コードの取り扱いについて

電源コードは、下記の内容を守って正しくご使用ください。誤った取り扱いは、断線やショートの原因となります。

- ・コードを本体に巻き付けない。
- ・コードをきつく束ねたり結んだりしない。
- ・コードをドアなどで挟まない。
- ・コードをねじらない。
- ・コードの上に物を置かない。
- ・コードを引っばってプラグを抜かない。
- ・コードを過度に曲げない。



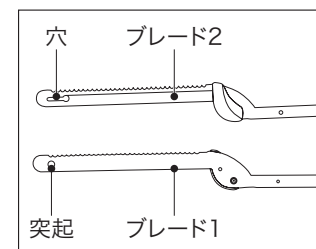
ブレードの取り付け・取り外し

⚠ 警告

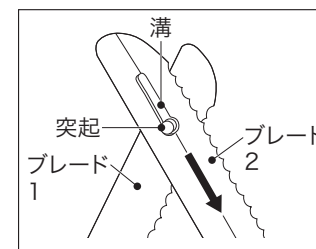
不意の作動によるけがの発生を防ぐため、ブレードの取り付け・取り外しの際は、電源プラグをコンセントから抜いてください。

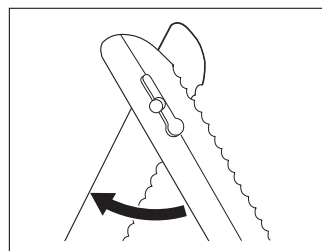


初めて使用するブレードは、食器用洗剤でよく洗い、十分に乾かしてから取り付けてください。

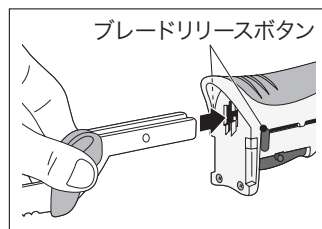


- (1) ブレード2の溝にブレード1の突起を重ね合わせ、ブレード2を矢印の方向にスライドさせてください。

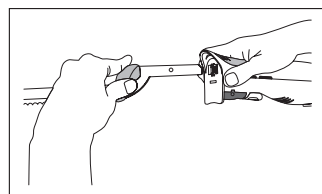




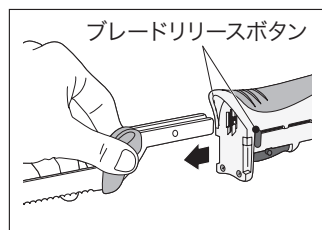
(2) ブレード2を図のように動かして、2枚のブレードを揃えてください。



(3) 両側のブレードリリースボタンを押したまま、図のようにブレードの後端を奥までしっかりと差し込んでください。その後ブレードリリースボタンから手を離し、ブレードがしっかり取付できているかどうか確認してください。

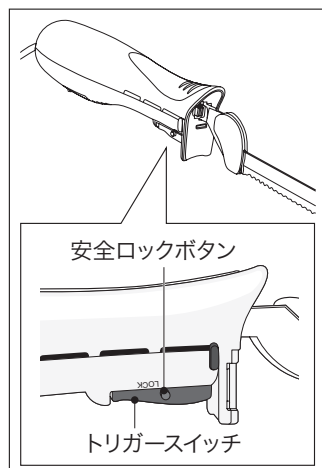


(4) 刃物を取り扱う際は、必ず図のように刃物の背面方向から、プラスチックの部分のみを保持して行ってください。



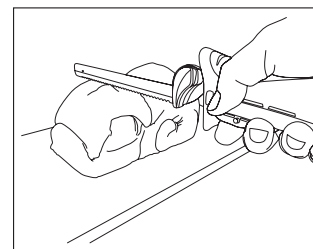
(5) ブレードを外すときは、両側のブレードリリースボタンを押したまま、ブレードをゆっくりと引き抜いてください。

トリガースイッチの操作



(6) 電源プラグをコンセントに差し込み、安全ロックボタン(“LOCK”と記された側)を押しながら、トリガースイッチを引き込むと、ブレードが動きます。動作開始した時点で、安全ロックボタンから指を離してください。オフにするときは、トリガースイッチから指を離してください。トリガースイッチを離すと、自動的に安全ロックがかかります。使用を再開する際は、もう一度安全ロックボタンを押しながらトリガースイッチを引き込んでください。

作業中のヒント



食材をまな板などの上に置き、ブレードを食材の上から軽く押し当てるようにしてください。



使用後のブレードは本体から外し、ていねいにブレードの汚れを洗い落としてください。

本製品でカットできる食材

パン類	野菜	精肉、ハムなどの加工品

- ・ 冷凍された肉や魚は解凍してからカットしてください。
- ・ 骨付きの肉類（スペアリブなど）の骨はカットできません。また、魚でも硬い骨はカットできない場合があります。

その他の情報

メンテナンス

製品の掃除には、から拭き、水またはぬるま湯でうすめた中性洗剤を湿らせた布で表面を拭いてください。テレピン油、ペイント用シンナー等の薬品は使用しないでください。製品内部に液体が入らないように、また製品本体を液体に浸けないように十分注意してください。

アフターサービスについて

本機の修理、調整はブラック・アンド・デッカーにて認定技術者が純正部品を使用して行わなければなりません。必ずお買い上げの販売店または当社までご相談ください。修理の知識や技術のない方が修理を行ないますと、事故やケガの恐れがあります。

仕 様

電源	AC100V 50/60Hz	コード長	約2.2m
消費電力	90W	ブレード長	23cm
連続使用可能時間	約3分(作業条件により異なる)	質量	約0.7kg (ブレードを含む)

※製品仕様及び内容は改良のため予告なく変更することがあります。

ポププリベット・ファスナー株式会社

ブラック・アンド・デッカー事業部

〒171-0022 東京都豊島区南池袋1-11-22

山種池袋ビル4F

Tel: 03 (5979) 5677 Fax: 03 (5979) 5788

オフィシャルサイト

www.blackanddecker-japan.com

facebookサイト

www.facebook.com/BlackAndDecker.JAPAN

MEMO

MEMO

製品保証書

<保証規定>

保証期間：お買い上げ日より1年間

1) 取扱説明書や製品ラベルに記載されている注意書きに従った使用状態で、本製品が万が一故障した場合には、無償修理または新品と交換いたします。無償修理・交換をご依頼になる場合は、以下のものを、お買い上げの販売店までご持参、またはブラック・アンド・デッカーまでご相談ください。

- ・製品
- ・必要事項を記入した本書
- ・レシート（領収書）またはそのコピー

お買い上げの販売店、またはブラック・アンド・デッカーまでご持参、またはご送付いただいた場合の諸費用は、お客様の負担となります。

2) 次の場合は、本保証書規定の対象外となり、有料の修理・交換とさせていただきます。

- ◆本書、及びお買い上げを証明するレシート（領収書）またはそのコピーの提示がない場合
- ◆ご家庭以外（業務用としてなど）で使用した場合の故障および損傷
- ◆移動、落下などによる故障および損傷
- ◆使用上の誤りや注意書きを無視した使用による故障及び損傷
- ◆不当な修理や改造による故障及び損傷
- ◆火災・地震などの天災。騒乱などの人災、公害や異常電圧などの環境による故障および損傷
- ◆海外など、ご利用電源が100V (50 / 60Hz) でない環境でのご使用による故障および損傷
- ◆保証期間経過後のご依頼

3) 本書は日本国内においてのみ有効です。This warranty is valid only in Japan.

4) 本書は再発行いたしませんので、紛失しないように大切に保管してください。

5) 本規定は、以上の保証規定により修理・交換をお約束するためのもので、これによりお客様の法律上の権利を制限するものではありません。

※充電電池、電源、ビット、ノコ刃、サンドペーパー、掃除機フィルター等の消耗品は保証の対象外です。

<アフターサービスについて>

アフターサービスに関する事項は、「アフターサービスについて」をご参照ください。保証期間経過後の修理等については、ブラック・アンド・デッカーまでお問合せください。

<個人情報のお取り扱いについて>

弊社は、お客様よりお知らせいただいたお客様の住所、氏名、電話番号などの個人を識別、もしくは特定することのできる固有の情報（以下「個人情報」）を、本サービス提供目的のため、弊社ならびに弊社指定の宅配業者に提供します。お客様は、あらかじめこれに同意するものとします。また個人情報は、新製品情報、イベントのご案内、弊社製品サービスの品質向上のためにも利用させていただきます。



ブラック・アンド・デッカー 製品保証書

本書は、裏面に記載された保証規定により無償で修理・交換をお約束するものです。詳細は裏面の保証規定をご参照ください。

お客様記入欄	
フリガナ	
お名前	
TEL	()
ご住所	(〒) 都道府県
製品名	型番
電動ブレード&マルチナイフ	EK700
お買い上げ日	販売店名
年 月 日	
販売店住所	
TEL : ()	

ポップリベット・ファスナー株式会社
ブラック・アンド・デッカー事業部

〒171-0022 東京都豊島区南池袋1-11-22 山種池袋ビル4F
TEL:03(5979)5677 FAX:03(5979)5788