

アフターサービスについて

■保証書

この商品には保証書がついています。保証書は販売店で所定の事項を記入してお渡しいたしますから、記載内容をご確認のうえ大切に保管してください。

■保証期間

保証期間はご購入の日から1年間です。保証期間中でも有料となることがありますから、保証書をよくお読みください。保証期間経過後の修理については、ご購入の販売店または当社「企画部消費者係」にご相談ください。修理によって機能が維持できる場合はお客様の要望により有料修理いたします。

■補修用性能部品の保有期間について

当社はこの商品の補修用性能部品を製造打ち切り後、最低5年間保有しています。性能部品とはその商品の機能を維持するために必要な部品です。

仕様

電 源	100 V 50/60 Hz
定格消費電力	120 W
定格時間	7分 サーモスタット付(95℃)
速度調節	3段階スピード
製品サイズ(約)	幅7.5×奥行19×高さ23.5cm(ピーター含む)
重 量(約)	770g(ピーター含む)
コードの長さ(約)	1.8m
材料の種類 / 本 体:ABS樹脂(耐熱温度80度) ピーター:ステンレス鋼	

保証書

保証期間内に取扱説明書等の注意書きにしたがって、正常な使用状態で使用して故障した場合には、本書記載内容にもとづき、無料で修理、交換いたします。お買上げの日から下記の期間内に故障した場合は、商品と本書をお持ちいただき、お買上げの販売店に修理をご依頼いただくか、または下記のパール金属(株)企画部消費者係あてにご相談の上、お送りください。

品番・品名	No.D-1129・1130 ミラクルス電動ハンドミキサー	
無料修理保証期間	ご購入年月日 年 月 日から	本体 1年間
お客様	ご芳名	様
	ご住所	
販売店	店名・住所	

※記入のない場合は無効となりますから必ずご確認ください。

- 保証期間内でも次のような場合には有料修理となります。
 - (イ) 使用上の誤り、または改造や不当な修理による故障または損傷。
 - (ロ) お買上げ後の落下、引っ越し、輸送等による故障または損傷。
 - (ハ) 火災、地震、水害、落雷、その他の天災地変、公害や異常電圧による故障または損傷。
 - (ニ) 車両、船舶に搭載して使用された場合に生じた故障または損傷。
 - (ホ) 業務用に使用された場合に生じた故障または損傷。
 - (ヘ) 本書の提示がない場合。
 - (ト) 本書にお買上げ年月日、お客様名、販売店名の記入のない場合あるいは字句を書き換えられた場合。
 - (チ) オークションやフリーマーケット等の転売や中古販売及び譲渡された物品において発生した故障または損傷。
 - ご転居のときは事前に、お買上げの販売店にご相談ください。
 - 贈答品等で、本書に記入してあるお買上げの販売店に修理をご依頼になれない場合は、直接当社「企画部消費者係」にお問い合わせください。
 - 本書は再発行いたしませんので紛失しないよう大切に保管してください。
 - 本書は日本国内においてのみ有効です。
- この保証書は本書に明示した期間、条件において無料修理をお約束するものです。ご記入されたお客様の個人情報、修理、交換の際のみに使用するもので、それ以外には一切使用することはありません。

輸入元・お問い合わせ先

パール金属株式会社 企画部消費者係
〒955-8588 新潟県三条市五明190番地
TEL0256-35-3113 FAX0256-35-1286
受付時間/9:00~12:00 13:00~17:00
(土・日・祝日は除く)



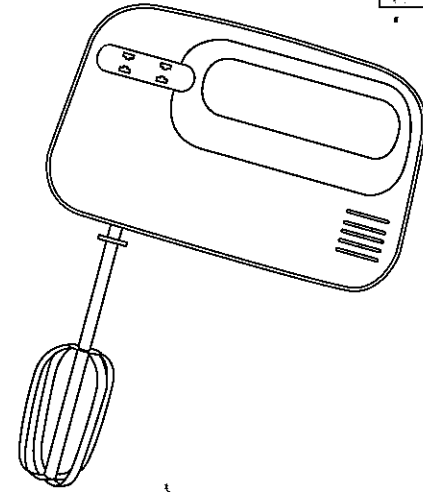
No.D-1129・1130

ミラクルス

電動ハンドミキサー

取扱説明書

保証書付



この商品は一般家庭で調理、製菓の際に使用するものです。
使用の際には「使用上の注意」等をよく読んでから使用してください。
お読みになった後も大切に保管してください。

★取扱い上の注意では、次のような絵表示を使用して、注意事項を説明しています。内容をよく読み理解してから、本文をお読みください。

	警告	取扱いを誤ると、死亡または重傷などを負う可能性があります。
	注意	取扱いを誤ると、障害または物的損害が発生する可能性があります。
		○記号は、「禁止」の行為であることを告げるものです。図の中や近くに具体的な禁止内容が描かれています。
		●記号は、行為を「強制」したり指示したりする内容を告げるものです。図の中や近くに具体的な指示内容が描かれています。



接触禁止



分解禁止



接水禁止



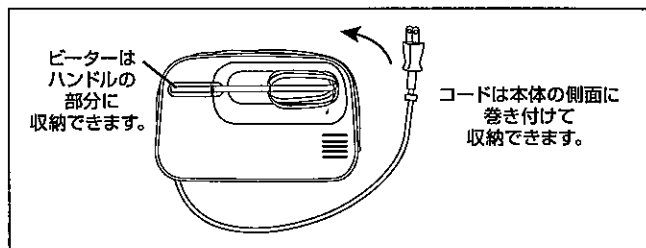
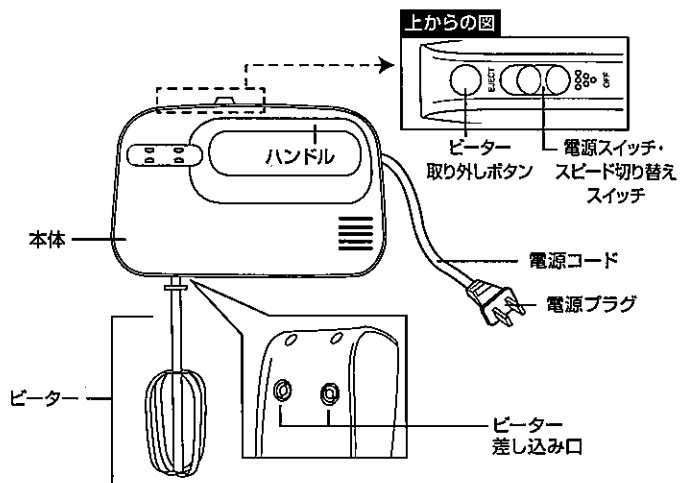
濡れ手禁止



電源プラグを抜く

※お読みになった後は、お使いになる方がいつでもみられるところに必ず保管してください。

各部の名称



必ずお守りください

警告

- 修理技術者以外の方は、絶対に分解したり修理・改造はしないでください。
●発火したり、異常作動してけがをすることがあります。
- 本体を水につけたり、水をかけたりしないでください。
●感電やショートのおそれがあります。
- 子供だけで使わせたり、幼児の手の届くところで使用しないでください。
●火傷や感電等けがをすることがあります。
- 回転中のビーターに触れないでください。
●手・スプーンなど絶対に触れないでください。けがの恐れがあります。
- 電源プラグは濡れた手で抜き差ししないでください。
●感電の原因になります。
●スイッチ「OFF」を確かめてから電源プラグを抜き差ししてください。けがの原因になります。

注意

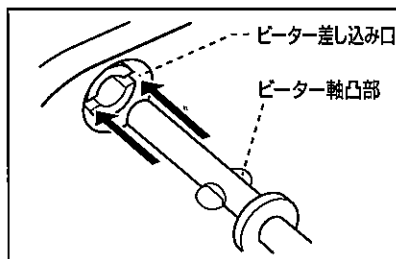
- 電源プラグを抜く時は、電源コードを持たずに必ず先端の電源プラグを持って引き抜いてください。
- 使用時以外は電源プラグをコンセントから抜いてください。
- ビーターの着脱及びお手入れの際は、電源プラグを抜いてから行ってください。けがの原因になります。
- 使用中、モーターから異音や煙が出るなど、異常が発生したら、直ちに電源を切り電源プラグを抜いてください。火災、感電の原因になります。
- 交流100V以外で使用しないでください。感電、火災の原因になります。
- 電源コードや電源プラグが傷んだり、差し込みがゆるい時は使用しないでください。
- 電源コードを傷つけたり、破損したり、加工したり、無理に曲げたり、引っ張ったり、ねじったり、束ねたりしないでください。又、重い物を載せたり、挟みこんだり、加工したりすると電源コードが破損し、火災、感電の原因になります。
- 落としたり、強い衝撃を与えないでください。
- 火のそばに置かないでください。
- 幼児の手の届くところに置かないでください。
- パン生地のように粘りの強い材料や、冷蔵庫から取り出した直後のバターのようにかたい材料等には使用しないでください。モーターの故障原因になります。
- 定格7分以上の連続使用や、定格時間内での繰り返しの使用はしないでください。モーターの故障原因になります。

ご使用方法

●初めて使うときに臭いが感じられることがありますが、ご使用とともになくなります。

1. ビーターを取り付けます。

- ① ビーターは食器用洗剤を付けて洗い水気を拭き取ってください。
- ② ビーター軸凸部をビーター差し込み口にしっかりとカチッと音がするまで差し込みます。(ビーターは必ず2本一緒に使用してください。1本でかくはんは出来ません)



2. 電源を入れます。

- ① スイッチが「OFF」になっていることを確認し、電源プラグをコンセントに差し込んでください。

3. かくはんします。

- ① 材料が飛び散らないようビーターをボールの中に入れてからスイッチを入れてください。(深めのボールの使用をお勧めします。アルミ製、樹脂製のボールは傷が付きやすくなります。)

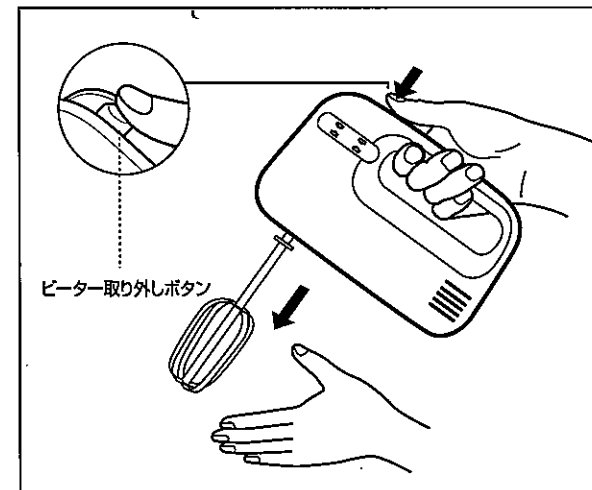
回転中のビーターに手、ヘラ、スプーンなど触れないでください。又、冷蔵庫から出した直後のかたい材料や粘りの強い材料はかくはんしないでください。モーターの故障の原因になります。

※スピードは3段階に変えることができます。材料、調理、量などに合わせて設定してください。

定格時間を超えて使用した場合や、負荷の強い材料を使用した時など、モーターの温度が上昇するとモーター過熱防止装置が働き、モーターが作動しなくなります。その場合はスイッチを切り、電源プラグをコンセントから抜いて本体(モーター)を冷まして(15分程度)ください。本体(モーター)が冷えるとモーター過熱防止装置が解除され、再び作動します。

4. ビーターを外します。

- ① 材料が飛び散らないようビーターが材料の中に入っている状態でスイッチを「OFF」にして、電源プラグをコンセントから抜きます。
- ② ビーター取り外しボタンを下に押し下げるとビーターが外れます。ビーターを手で押さえて取り外してください。



お手入れについて

- ※必ず、電源プラグがコンセントから抜いてあることを確認してください。
- ビーターは汚れ等を洗い落とし早めに水気を拭き取ってください。
- 本体の丸洗いは絶対にしないでください。かたく絞ったふきんで拭いてください。