


簡易式

ポリタンク型 非常用 浄水器

品番：MJMI-02

取扱説明書



目次

- 1 安全上のご注意
- 2 使用原水の条件
- 3 各部の名称
- 4 使い方
- 5 フィルター交換の方法
- 6 保管について
- 7 交換用フィルター等の
部品の購入について
- 8 仕様
- 9 保証について

このたびは、ポリタンク型浄水器「コックン飲める
ゾウミニ」をお買い上げいただきまして、誠にあり
がとうございます。

ご使用前にこの説明書をよくお読みのうえ正しくお
使ってください。




また、取扱説明書はお読みになったあと、お手元に
大切に保管してください。



1 安全上のご注意

必ずお守りください

■ 誤った使い方をしたときに生じる危険や損害の程度を、次の区分で説明しています。

 警告 死亡や重症に結びつく恐れがある内容	 注意 軽傷または本器の破損などの損害に結びつく恐れがある内容	 実行しなければならない指示事項
---	---	---

警告

- ① 分解、改造、修理などは行わないでください。
機能、性能等に異常が生じて正常に浄水ができなくなり、健康に重大な被害が生ずる恐れがあります。また、故障、破損の原因になります。
- ② 異常・故障時には直ちに使用を中止してください。正常に浄水ができなくなり、健康に重大な被害が生ずる恐れがあります。
- ③ 使用原水については、**2**「使用原水の条件」に記載されている内容を遵守してください。正しくお使いいただけない場合は、有害物質がろ過されずに浄水に混ざり込み、健康に重大な被害が生ずる恐れがあります。本書記載以外の原水をご使用になられて、飲用された場合の事故等の一切の責任は負いかねますので、十分に注意してください。
- ④ 浄水はなるべく早くお使いください。塩素分等が除去されているため、雑菌が繁殖し易くなっています。汲み置きする場合は清潔な容器に密閉保管し、1日以内を目安にお使いください。
- ⑤ フィルターは連続使用できますが雑菌が繁殖するので、使用間隔を1ヶ月以上開けないでください。1ヶ月以内で再使用する場合は、始め10ℓ位排水してから使用してください。

注意

- ① 冬期など凍結の恐れがある場合、保温材などで凍結防止を行ってご使用ください。
破損事故につながる恐れがあります。
- ② 本器の上に物を載せたり、人が乗ったりしないでください。
破損、転倒、転落、落下など事故につながる恐れがあります。
- ③ 河川等の水を浄水し生活水としても使用できますが、汚れのひどい原水はフィルター寿命を大幅に低下させます。上水を使用するか、タオル等で汚れを除去してご使用ください。また、入浴後の風呂水を飲料水として使用する場合も同様です。
- ④ 水以外の使用はしないでください。(ジュース、お茶、炭酸等も適しません。)破損事故につながる恐れがあります。
- ⑤ 本器のフィルターは未使用時で5年目安での交換を推奨しています。交換時期の目安を経過したフィルターは、十分な浄水能力が得られない場合があります。

お願い ～必ず実施してください。～

- ① 本器は、濁流、濁りのひどい水、藻類が多量に含まれる水を浄水する目的の装置ではありません。水に含まれている細菌などを取り除き、安全な飲料水や生活水を確保する装置です。汚れのひどい水はフィルターの寿命を著しく短くしますので、ご注意ください。
- ② 本器の持ち運びの際には、ポリタンク置台が外れて落下する恐れがある為、本器からポリタンク置台を外してください。
- ③ フィルターは使用直前に開封して使用してください。活性炭が湿気、臭いなどを吸着して十分な浄水能力が得られない場合があります。

2 使用原水の種類

飲料水として使用できる水

期限切れペットボトル水、風呂水（入浴剤入り不可）、貯水タンク水、雨水、プールの水、確認された（水道法で基準内または一般細菌、大腸菌のみ基準外）河川・井戸水 など
※上記の水であっても、藻、泥、砂などが多量に混入している水や臭いがひどい水の場合は、十分な浄水能力が得られない場合がございますので使用しないでください。

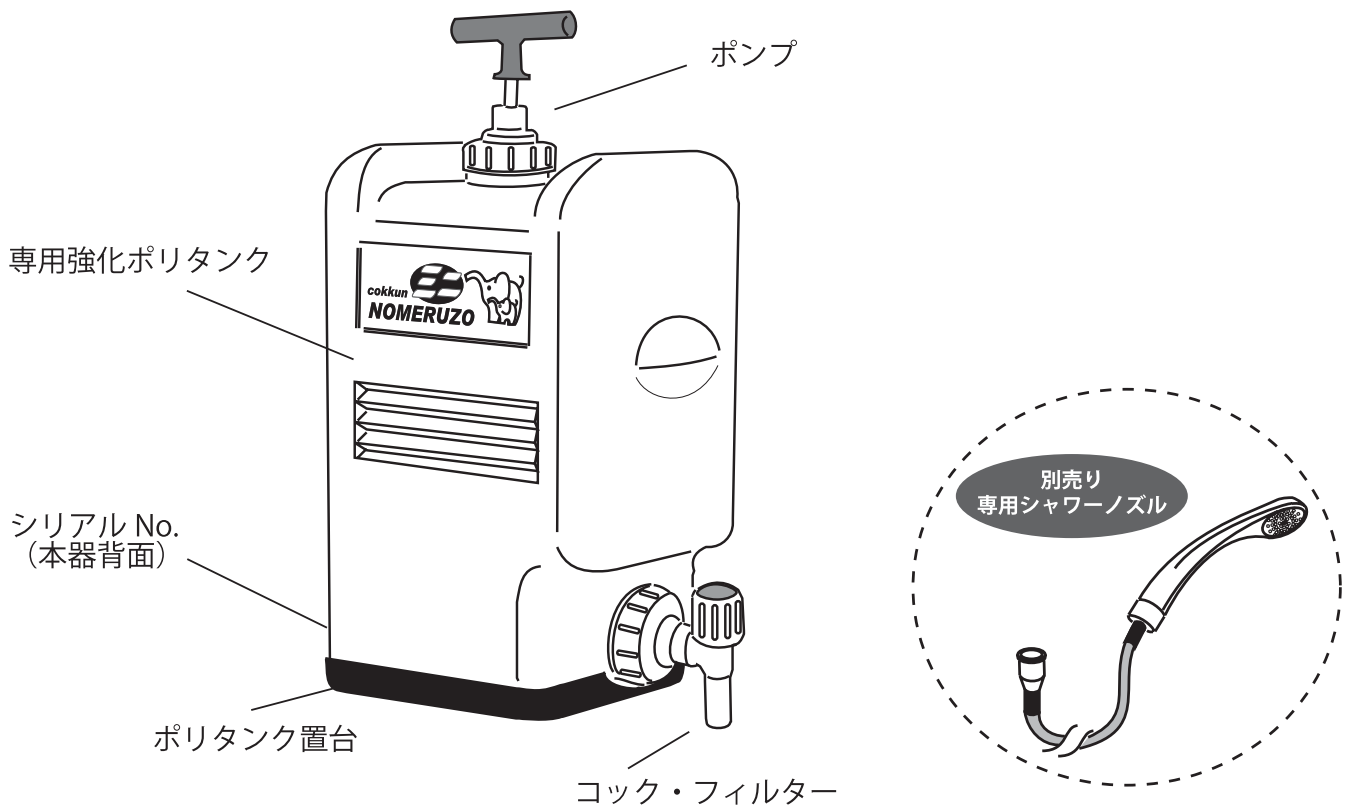
飲料水として使用できない水

生活排水、工場排水、海水、除草剤その他有害物質などを含んでいる恐れがある水

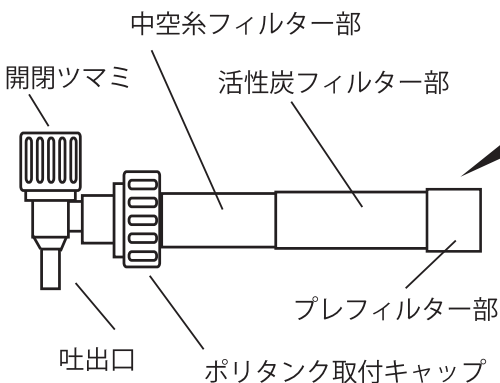
● 使用可能な水温範囲

通水可能な水温範囲：1～40℃（最適範囲：20～30℃）

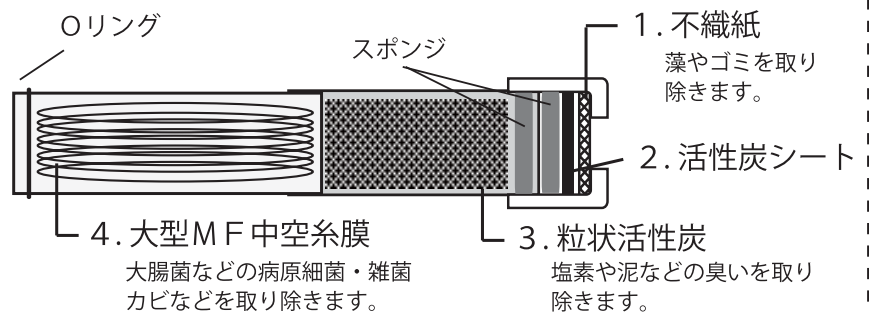
3 各部の名称



<コック・フィルター部>



<フィルター部詳細>

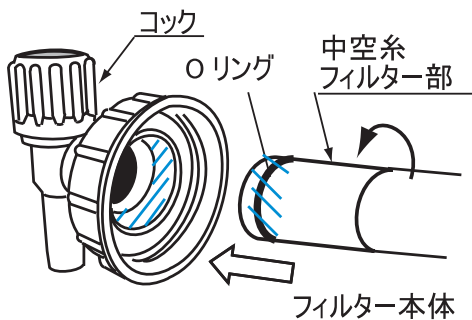


4 使い方

1 コックにフィルターを装着する



※保護袋の中に予備の不織紙フィルターが入っています。なくさないように保管してください。



フィルター本体を保護袋から取り出す。

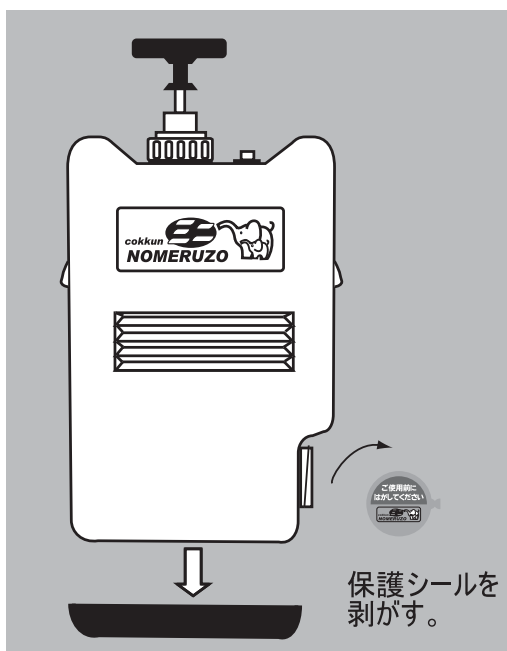
お願い

フィルターは使用直前に開封して使用してください。(湿気防止)

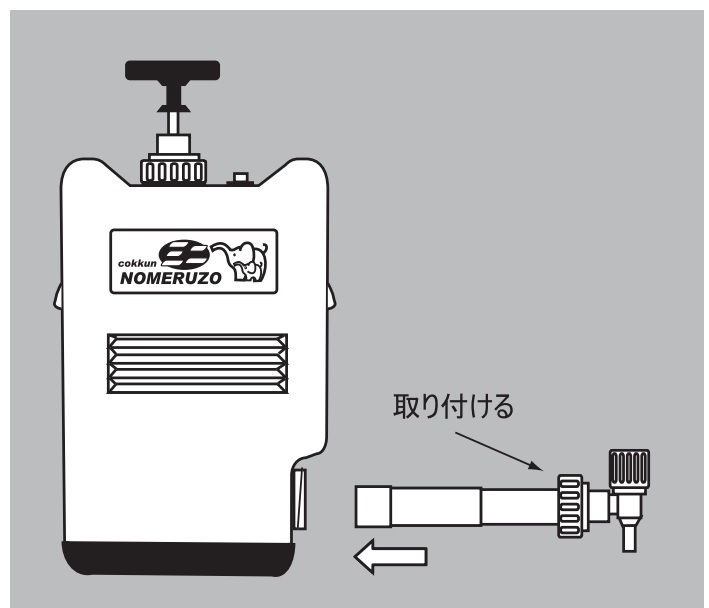
中空糸フィルター部を持って回しながらコックに静かに奥までしっかり押し込む。(左図の青斜線部に入れる)

※Oリングがねじれないように注意してゆっくり回しながら押し込みます。

2 コックフィルターを専用強化ポリタンクに取り付ける



- ①ポリタンクに付いている保護シールを剥がす。
- ②ポリタンク置台にポリタンクをはめ込む。



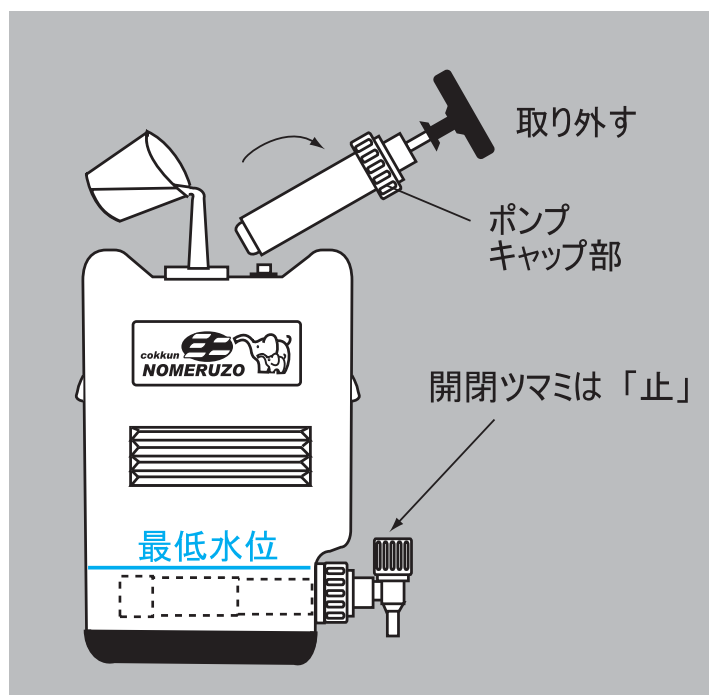
フィルターを装着したコックをポリタンクに取り付ける。

※キャップはネジに真っすぐに回してください。斜めに取り付けると液漏れが生じます。

お願い

持ち運びは、ポリタンク置台が外れて落下する恐れがある為、本器からポリタンク置台を外して持ち運びをしてください。

3 原水をポリタンクに入れる



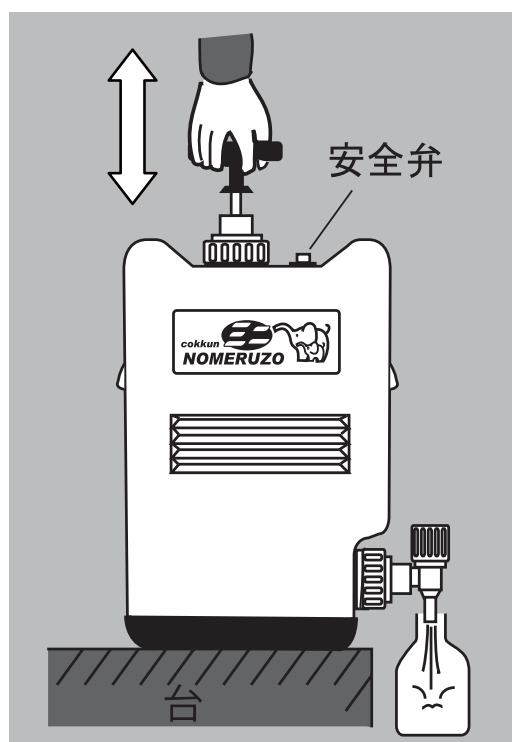
- ①ポンプのキャップ部を左に回してポンプをタンクより取り外す。
- ②原水を注入する。(最大約18L)
- ③ポンプをポリタンクに戻しポンプのキャップ部を右に回してしっかり締める。

※コック本体の開閉ツマミは「止」の方向(右回し)に締めておいてください。

お願い

フィルターよりも水位が低いと水はでません。図の最低水位までくると水が出なくなりますので、原水を足してください。

4 ポンプを押して加圧し、浄水をする



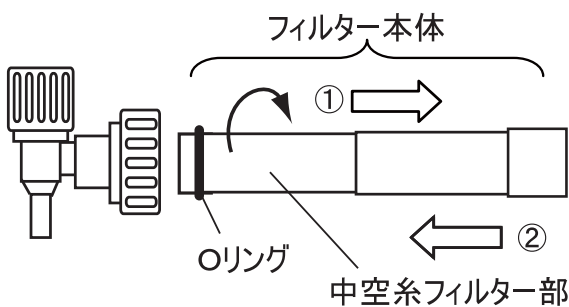
- ①タンクを適当な台などの上に置く。
- ②ポンプを数回押して加圧する。
(少し重くなるくらい)
※規定圧(0.05MPa)を超えると安全弁からエアが漏れてきますので、加圧を止めてください。
- ③吐出口に容器を置き開閉ツマミを「出」の方向(左回し)にすると浄水が出てくる。
- ④加圧により蓄圧されているのでしばらくは吐出続けるが、吐出量が少なくなったら、適度にポンプを押して加圧を繰り返す。

5 フィルター交換の方法

フィルターの交換は吐出量が少なくなったら交換してください。目安はペットボトル水など汚れのない水で5000ℓ以上、その他の風呂水、河川等は原水の汚れで大きく差が出ます。(入浴後の風呂水で概ねの目安は200~300ℓ位です)

交換は『本体フィルター全体の交換』と『フィルターキャップ内の不織紙フィルターの交換』の2種類があります。汚れがひどい原水(藻類・ゴミなどを含む)を使用するとまずプレフィルターにつまりが発生します。その場合は、フィルターキャップ内の不織紙の交換となります。フィルターキャップの外から目視で判断してください。それでも、吐出量が少なくなったら「本体フィルター全体」を新しいものに交換してください。

本体フィルター全体の交換方法



① フィルターの取り外しは中空系フィルター部を持って回しながら引きぬく。

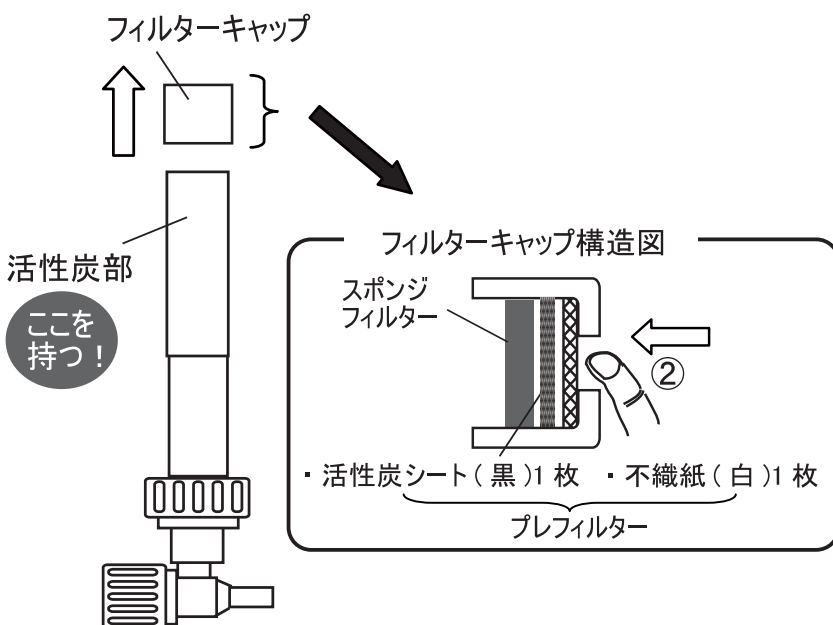
② フィルターの装着は取り外しの逆で中空系フィルター部を持って回しながら静かに押し込む。

※ Oリングがねじれないように注意し、ゆっくり回しながら押し込むこと。

フィルターキャップ内の不織紙フィルター交換方法

お願い

フィルターキャップの脱着はフィルターキャップを上にして活性炭部を持って行ってください。活性炭が飛び散る恐れがあります。



① 活性炭部を持ってフィルターキャップ部を回しながら引き抜く。

② 人差し指でフィルター全体を外に押し出す。

③ 新しい不織紙に交換し左図の順番に左側の大きい穴より押し入れる。

④ フィルターキャップを活性炭部へ差し込む。

6 保管について

- 使用しないときは、段ボール箱または専用キャリーバック（別売り）に入れて、直射日光・高温多湿を避けて保管してください。
- ポリタンクを加圧した状態での保管は、コック、ポンプなどの部品に負荷がかかり破損する恐れがあります。コック、ポンプは緩めて保管してください。
- フィルターは湿気防止のため、保護袋を開封せずに保管してください。
- 使用後は、フィルターに水が残留しています。そのまま長期間（1ヶ月以上）放置しておくとその水が腐敗し、雑菌が繁殖しますので再度フィルターを使用することはできません。万が一に備えて、新しいフィルターを販売店または当社よりお求めください。

7 交換用フィルター等の部品の購入について

- 使用後1ヶ月以上使用しなくて経過したフィルターは、新しいフィルターと交換（有料）してください。また、未使用の場合でも、5年を目安に新しいフィルターに交換することを推奨します。
- 消耗品は保証期間内でも「有料」とさせていただきます。
- お買い求めの際には、製品の型名および部品名をご確認のうえ、お買い上げの販売店または当社よりお求めください。

	部品名	部品番号
消耗品	交換用フィルター	FLMI-02
	コック用平パッキン	—
	ポンプ用パッキンセット	—
別売品	専用シャワーノズル	SWMI-02
	専用キャリーバック	CBMI-02

ホームページのご案内

交換用フィルター・別売品のご購入はこちらからもできます。

<https://nomeruzo.com/>

お客様ご相談窓口



0120-383-509

【受付時間】午前9時～午後5時 土日休日除く

ファクシミリでのお問い合わせ…0266-79-5597

8 仕様

品名 / 品番	コックン飲むるゾウミニ / MJMI-02 (日本製)
使用フィルター	ゴミ取りプレフィルター 不織紙 1枚 活性炭シート 1枚 スポンジフィルター 1枚 活性炭フィルター (臭気、塩素等の除去) 不織紙 1枚 スポンジフィルター 2枚 大型MF中空糸膜フィルター (一般細菌、大腸菌等0.1μより大きい不純物の除去)
浄水可能な水	期限切れペットボトル水, 風呂水 (入浴剤入り不可), 貯水タンクの水 プールの水, 雨水, 放置した水道水など
浄水能力	約300ℓ/時 (0.05MPa 加圧時) 【総浄水量】 ペットボトル水など: 5000ℓ以上 入浴後の風呂水など: 約200～300ℓ 河川・プールの水・貯水タンクの水など: 3000ℓ以上 (汚れの程度により差が出ます。)
フィルター寿命	5年目安 (未使用時)
加圧方式	手動式 (専用エアポンプ)
サイズ・重量・容量	幅220×奥行き330×高さ500 (mm) 重さ: 約2kg タンク容量: 約18ℓ
材質	タンク…PE (ポリエチレン)、ポンプ…PP (ポリプロピレン)、アルミ コック部…PP (ポリプロピレン)、フィルターケース…ABS樹脂
オプション	・交換用 本体フィルターセット FLMI-02 (MF中空糸フィルター、活性炭、不織紙) ・交換用 不織紙フィルター・シャワーセット・専用キャリーバック

9 保証について

取扱説明書などの注意書きに従った正常な使用・保管状態で保証期間内に故障した場合、本書により無料修理いたします。

お買い上げの販売店にご記入いただけなかった場合は、販売店名・お買い上げ年月日が証明できる販売証明書（納品書・領収書など）を本書と一緒に大切に保管してください。

製品と本書または販売証明書をご持参のうえ、お買い上げの販売店にお申し付けください。製品のある場所での出張修理の場合は、出張料などの実費を申し受けます。

保証書

ポリタンク型 非常用浄水器『コックン飲めるゾウミニ』

品番	MJMI-02	お買い上げ日	年 月 日
保証期間	お買い上げ日より 1年	シリアル No.	
お客様	お名前	様	
	ご住所	〒 TEL ()	
販売店	店名	印	
	住所	〒 TEL ()	
<p>1. ご転居などでお買い上げの販売店に修理をご依頼になれない場合は、当社にご連絡ください。</p> <p>2. 保証期間内であっても次の場合には有償修理となります。</p> <ol style="list-style-type: none">1) 取扱説明書または本体添付の書類等の注意書き等の記載事項不遵守による故障または破損2) 不当な修理や改造等に起因する故障または破損3) 火災・水害・地震、その他天災地変に起因する故障または破損4) お買い上げ後の輸送・移動・落下等による故障または破損5) 不慮または故意による故障または損傷6) 消耗部品の交換（フィルター、Oリング、パッキン）7) 日本国内・外での転売による不具合8) 本書の提示がない場合9) 本書の字句を書き換えられた場合 <p>3. 出張修理あるいは点検を行った場合には、出張に要する実費を申し受けます。</p> <p>4. 本書は、日本国内においてのみ有効です。</p> <p>5. 本書は、再発行いたしませんので紛失しないよう大切に保管してください。</p> <p>●この保証書は本書に明示した期間、条件のもとにおいて無償修理をお約束するものです。したがって、この保証書によってお客様の法律上の権利を制限するものではありません。保証期間経過後の修理等についてご不明の場合は、当社までお問い合わせください。</p>			

【製造・販売元】



株式会社 **ミヤサカ工業**

〒391-0012 長野県茅野市金沢5568-2
TEL. 0266-79-7115 (代) FAX. 0266-79-5597
E-mail: mskcg@po7.lcv.ne.jp

本製品に関する取扱方法などのご相談や、販売店に修理、メンテナンスのご相談ができない場合



0120-383-509

[受付時間] 午前9時～午後5時 土日休日除く