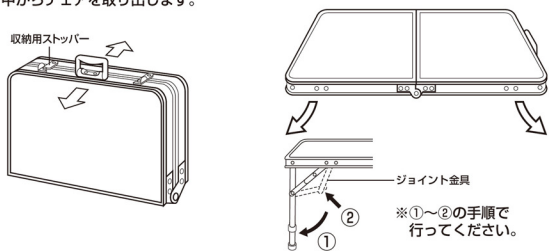


## 《使用方法》

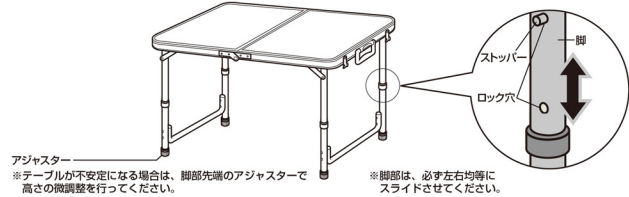
### 《組立》

- ① 平坦で安全な場所を選んでください。収納用ストッパーを外してテーブルを開き、中からチェアを取り出します。
- ② 左右の脚部を開き、それぞれのジョイント金具を伸ばしてしっかりと固定してください。



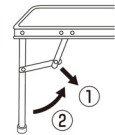
### 《テーブルの高さ調節方法》

- ① ストッパーを押してロックを解除します。脚部をスライドさせ、ストッパーをロック穴の位置に合わせて確実にセットしてください。



### 《収納》

- ※テーブル（脚部）の高さを最低位に調節してください。
- ① ジョイント金具を折り曲げ、そこから脚部を収納します。
  - ② 本体をたんで収納用ストッパーでしっかりと固定してください。



#### ▲ 注意：

- ジョイント金具やロック穴等に、指や手を挟まないように十分注意してください。
- 各部がしっかりと組み立てられ、異常がないことを確認してから使用してください。
- 脚部のアジャスターなど、部品の紛失に注意してください。

### 《テーブル》

- サイズ (約) / 幅1,200×奥行600×高さ690・620・565mm
- 収納サイズ (約) / 幅600×奥行70×高さ600mm
- 耐荷重 (約) / 30kg (均等)

### 《チェア》

- サイズ (約) / 幅300mm×奥行330mm×高さ370mm
- 耐荷重 (約) / 70kg

## 《取扱上の注意》

### ▲ 注意

取扱いを誤ると「負傷または物的損害のみが発生する可能性が想定される」内容を示します。

- テーブルやチェアの変形や破損、転倒してケガをする等の原因になりますので、次のことを必ず守ってください。
  - 凸凹・傾斜・軟弱な地面など、テーブルやチェアが傾いたり不安定になる場所や状態で使用は避けてください。
  - 組み立ての際は、必ずテーブル各部・すべてのストッパーがしっかりと固定された状態で、安全を確認してから使用してください。
  - 各部の変形や破損等に対し、応急処置や改造を施して使用することは危険です。絶対にしないでください。

#### 《テーブル》

- テーブルの上には、絶対に座ったり上がらないでください。幼児等がいる場合には、特にご注意ください。
- 寄り掛かったり揺るなど、無理な力や衝撃を与えないでください。
- 耐荷重 (約90kg均等) 以上の荷重を掛けたり、テーブルの端部や中央部分に片寄った荷重を掛けしないでください。

#### 《チェア》

- チェアの上には、絶対が上がったり、立ったりしないでください。
- 揺る・飛び跳ねる・勢いよく座るなど、激しい振動・無理な力・衝撃を加えるような座り方をしないでください。
- 片側の脚部を浮かせて傾けたり、一方向に片寄った体重を掛けたりしないでください。
- 必ず座面中央に深く腰を掛けて（掛かせて）使用してください。
- 立ったまま引きずり、持ち上げたりしないでください。
- 耐荷重 (約70kg) 以上の荷重を掛けしないでください。
- 一人用ですので、二人以上で同時に使用しないでください。
- 加工や改造を施しての使用は絶対にしないでください。

- 構造部材の変形や錆（腐食）・樹脂部の変形・劣化・損傷など、破損や転倒に至る原因になりますので、次のことに注意してください。

- 火気の側や高温になる所に設置するなど、熱を避けてください。
- テーブルやチェアの上には、加熱した鍋や湯沸かし等を直接置かないでください。また、熱いお湯等を掛けしないでください。
- 甲板上無理な力を加えたり、ぶつける等の衝撃を与えないでください。

- 危険ですので、3才以下の乳幼児には使用しないでください。

- 小さなお子様の使用に当たっては、必ず大人の方が常に管理できる状況で、安全を確認しながら使用させてください。

- 構造部材には、指や手を挟まないように十分注意してください。小さなお子様がいる場合には特にご注意ください。

- 小さなお子様には、チェアの組み立て・設置・収納をさせないでください。必ず大人の方が確実に行ってください。

- 長時間に渡る直射日光・火の側や熱を避けてください。生地が劣化や焼損して、破損や転倒に至る原因になります。

- 生地の水濡れや汗などにより、色落ちや色移りすることがあります。衣類が濡れている場合にもご注意ください。

- フローリング等の床や畳の上で直接使用されると、設置場所に傷を付ける場合がありますので使用しないでください。

- 直射日光や雨風が当たる場所（屋外・軒下・ベランダ等）には、常設・放置・保管しないでください。構造部材の錆や腐食、生地の損傷や劣化などにより、破損や転倒に至る原因になります。

- 使用前に毎回点検してください。構造部材の変形や破損、生地のほつれ・破れ・色あせ・劣化など、異常がある場合は絶対に使用しないでください。

### ▲ 警告

高齢者・身体の不自由な方・妊娠されている方・深酒された方は、絶対に使用しないでください。身体のバランスをくずして転倒し、ケガをする恐れがあります。

### ▲ お手入れと保管について

- 使用後は、汚れや水気をよく拭き取って乾燥させてください。
- 著しい汚れは、薄めた中性洗剤を柔らかな布等に付けて落とし、洗剤分をよく拭き取って自然乾燥させてください。
- 直射日光や雨風の当たる場所、高温多湿になる所を避けて、屋内の乾燥した場所に収納・保管してください。
- 乳幼児の手の届かない、安全な場所に保管してください。
- ※ 本製品は屋外レジャー用に収納性・携帯性を重視した簡易テーブル・簡易チェアです。常設及び日常使用などの頻度の高い使用は避けてください。
- ※ 商業施設での使用やレンタル業などで使用しないでください。不特定多数の方が使用されるため、責任を負いかねますのでご了承ください。
- ※ レンタル等による貸出し、オークション等による転売や中古販売、及び譲渡によって発生した故障・損傷・劣化・損害・事故などにつきましては、一切責任を負いかねますので予めご了承ください。

## 《テーブル》



## 《チェア》



品質表示	
テーブル	外形寸法 幅1,200mm×奥行600mm×高さ690・620・565mm 材質: 鋼製(鉄)・合成樹脂(塩化ビニル) 表面加工: 塗装 脚部: アルミ その他材料: 樹脂: アルミニウム
チェア	寸法・外形: 幅300mm×奥行330mm×高さ370mm 座面の高さ: 370mm 構造部材: 鉄 (工ボキシ樹脂塗装) 座り材: ポリエステル

この度は、当社の製品をお買い上げいただきまして、誠にありがとうございました。  
■製品に関してお気づきの点・ご不明の点がございましたら、お買い上げの販売店、または当社までお問い合わせください。

#### キャプテンスタッグ株式会社

〒100-0001 東京都千代田区千代田1-10-10  
TEL 03-56-35-3400  
営業時間 9:00~18:00 (日・祝日・お盆・年末年始を除く)

K1301 MADE IN CHINA

No.Uc-4



4 560464 238136



<http://www.captainstag.net/>

※ 絵表示は一般的な注意事項を示すものであり、実際の形状とは多少異なります。  
※ 誤った取扱いや使用状況・保守点検の不備などによる損傷・劣化・錆や腐食の発生・転倒事故などにつきましては、責任を負いかねますのでご了承ください。