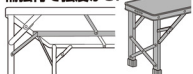


ラフォーレ ベンチインテーブルセット

1台で家族4人分。ベンチとテーブルがオールインワン収納!

- 軽くて丈夫なアルミ製! □テーブルは、ハイ・ロー2段階で使用できます。
- ローテーブルとベンチを並べてワイドテーブルに早変わり。 □パラソルも使用できます。
- ベンチ収納時はマジックベルトで簡単固定! □収納時は持ち運びに便利な取っ手付。

補強付で強度がUP



丈夫なアルミ加工

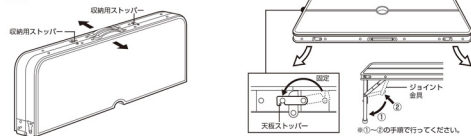


《使用方法》

《テーブルの組立》

①平坦で安全な場所を選んでください。収納用ストッパーを折ってテーブルを開き、マジックベルトをはずして中からベンチを取り出します。

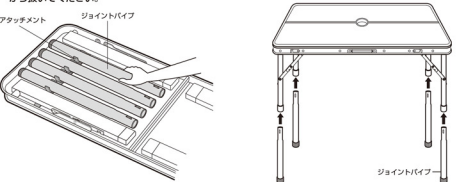
②両側面の天板ストッパーで天板を固定してから、左右の脚部を開き、それぞれのジョイント金具を伸ばしてしっかりと固定してください。



《テーブルの高さ調節方法》

①ジョイントパイプをベンチ裏面のアタッチメントから抜いてください。

②ジョイントパイプをそれぞれの脚部に確実にセットしてください。



《ベンチの組立》

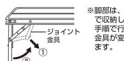
①図のように左右の脚部を開き、それぞれのジョイント金具を伸ばしてからストッパーでしっかりと固定してください。



《テーブルの収納》

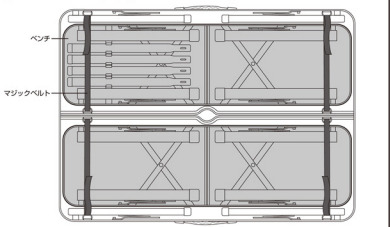
※ハイテーブルで使用していた場合は、ジョイントパイプを抜き取ってください。

①ジョイント金具を折り曲げてから脚部を収納します。



※脚部は、必ず①-②の手順で収納してください。逆の手順で行うと、ジョイント金具が変形する原因になります。

③ベンチをテーブルの中に入れてマジックベルトで固定してください。

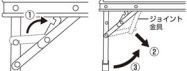


④両側面の天板ストッパーを解除してからテーブルを折りたたみ、収納用ストッパーでしっかりと固定してください。



《ベンチの収納》

ベンチは組立方法と逆の手順でストッパーを解除して、収納してください。



※脚部は、必ず①-②の手順で収納してください。逆の手順で行うと、ジョイント金具が変形する原因になります。

注意:

- ジョイント金具やストッパー等に、指や手を挟まないように十分注意してください。
- 各部がしっかりと組み立てられ、異常がないことを確認してから使用してください。
- ジョイントパイプなど、部品の紛失に注意してください。

《取扱い上の注意》



注意 取扱いを誤ると「負傷または物的損害のみが発生する可能性が想定される」内容を示します。

- テーブルやベンチが変形や破損したり、転倒してケガをするなどの原因になりますので、次のことを必ず守ってください。
 - 凹凸・傾斜・軟弱な地面など、テーブルやベンチが傾いたり不安定になる場所や状態での使用は避けてください。
 - 組み立ての際は、必ずテーブルやベンチの各部・すべてのストッパーがしっかりと固定された状態で、安全を確認してから使用してください。
 - 各部の変形や破損等に対し、応急処置や改造を施して使用することは危険です。絶対にしないでください。

《テーブル》

- テーブルの上には、絶対に座ったり上がらないでください。幼児等がいる場合には、特にご注意ください。
- 寄り掛かったり揺るなど、無理な力や衝撃を与えないでください。
- 耐荷重(約30kg)以上の荷重を掛けたり、テーブルの端部や中央部分に片寄った荷重を掛けしないでください。

《ベンチ》

- ベンチの上には、絶対にお上がり、立ったりしないでください。
- 揺る・飛び跳ねる・勢いよく座るなど、激しい揺動・無理な力・衝撃を加えるような座り方をしないでください。
- 片側の脚部を浮かせて傾けたり、一方側に片寄った体重を掛けたりしないでください。
- 座ったまま引きずったり、持ち上げたりしないでください。
- 耐荷重(1台:約140kg(片側:約70kg))以上の荷重を掛けしないでください。
- 1台が2人用です。1台を3人以上で同時に使用しないでください。
- 加工や改造を施しての使用は絶対にしないでください。

○構造部材の変形や錆(腐食)・樹脂部の変形・劣化・損傷など、破損や転倒に至る原因になりますので、次のことに注意してください。

- 火気の側や高温になる所に設置するなど、熱を避けてください。
- テーブルやベンチの上には、加熱した湯や湯沸かし等を直接置かないでください。また、熱いお湯等を掛けしないでください。
- 甲板に無理な力を加えたり、ぶつける等の衝撃を与えないでください。

○危険ですので、3才以下のお乳幼児には使用しないでください。

○小さなお子様の使用に当たっては、必ず大人の方が常に管理できる状況で、安全を確認しながら使用させてください。

○構造部材には、指や手を挟まないように十分注意してください。小さなお子様がいらっしゃる場合には特にご注意ください。

○小さなお子様には、テーブルやベンチの組み立て・設置・収納をさせないでください。必ず大人の方が確実に行ってください。

○長時間に渡る直射日光・火の側や熱を避けてください。劣化や損傷して、破損や転倒に至る原因になります。

○フローリング等の床や畳の上で直接使用されると、設置場所に傷を付ける場合がありますので注意してください。

○直射日光や雨風が当たる場所(屋外軒下・ベランダ等)には、常設・放置・保管しないでください。構造部材の錆や腐食、劣化などにより、破損や転倒に至る原因になります。

○使用前に毎回点検してください。構造部材の変形や破損、甲板の亀裂や破損など、異常がある場合は絶対に使用しないでください。

▲警告: 高齢者・身体の不自由な方・妊婦の方・深酒された方は、絶対に使用しないでください。身体のバランスをくずして転倒し、ケガをする恐れがあります。

《お手入れと保管について》

- 使用後は、汚れや水気をよく拭き取って乾燥させてください。
- 濡しい汚れは、薄めた中性洗剤を柔らかい布等に付けて落とす、洗剤分をよく拭き取って自然乾燥させてください。
- 直射日光や雨風の当たる場所・高温多湿になる所を避けて、屋内の乾燥した場所に収納・保管してください。
- 乳幼児の手の届かない、安全な場所に保管してください。

※本製品は屋外レジャー用(収納性・携帯性を重視した簡易テーブル・簡易ベンチです。常設及び日常使用などの頻度が高いご使用は避けてください。●簡易設計での使用やレンタル用など使用しないでください。不特定多数の方が使用されるため、責任を負いかねますのでご了承ください。※レンタル等による貸出し、オークション等による転売や中古販売、及び譲渡によって発生した故障・損傷・劣化・損害・事故などにつきましては、一切責任を負いかねますので予めご了承ください。



凹凸・傾斜・軟弱地、滑りやすい所は避ける。



テーブルには、絶対に座ったり上がったりしない。



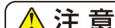
揺すったり、無理な力や衝撃を加えたりしない。




ベンチの上には、絶対に座ったり、立ったりしない。



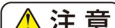
ベンチは、揺る・飛び跳ねる・勢いよく座るなどしない。



ベンチは、片側の脚部を浮かせて傾けたりしない。



耐荷重以上の荷重・片寄った荷重を掛けたりしない。



構造部材に指や手を挟んだりしないように注意する。

※絵表示は一般的な注意事項を示すものであり、実際の形状とは多少異なります。※誤った取扱いや使用状況・保守点検の不備などによる損傷・劣化・錆や腐食の発生・転倒事故などにつきましては、責任を負いかねますのでご了承ください。

- 組立サイズ(約) / テーブル: 幅900mm×奥行620mm×高さ700・380mm
ベンチ: 幅860mm×奥行240mm×高さ380mm、座面の高さ: 380mm
- 収納サイズ(約) / 幅900mm×奥行100mm×高さ320mm
- セット重量(約) / 8.5kg
- 耐荷重(約) / テーブル: 30kg(均等)、ベンチ: 140kg(片側70kg)

■セット内容/テーブル①、ベンチ②、ジョイントパイプ④

品 質 表 示

テーブル/外形寸法: 幅900mm×奥行620mm×高さ700・380mm
ベンチ寸法: 幅860mm×奥行240mm×高さ380mm、座面の高さ: 380mm

材 質 / テーブル甲板・ベンチ張り材: 合成樹脂化粧繊維板
構造部材: アルミニウム(表面加工アルミ)

