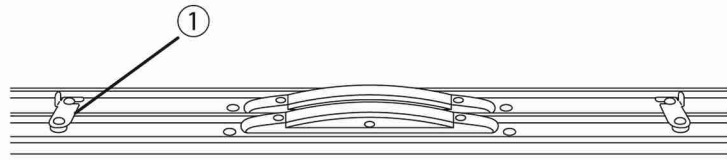


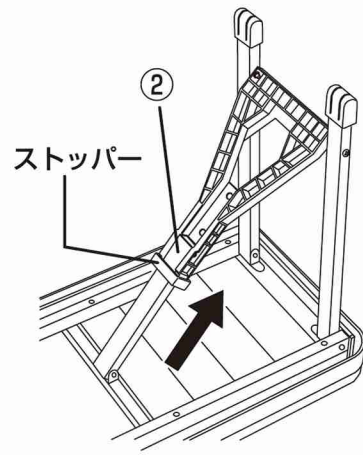
〈使用方法〉

〈組立方法〉

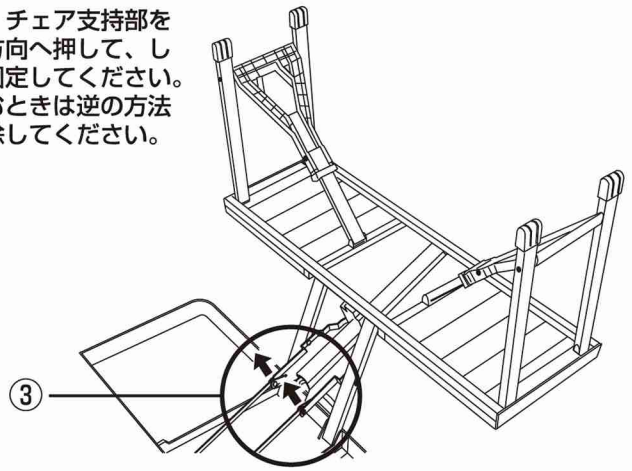
1. 図の①、収納ストッパーをはずして、天板を開きます。



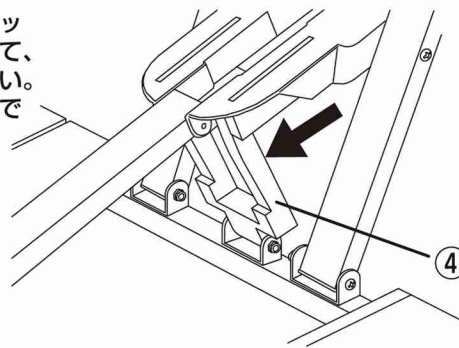
2. 開いた天板からチェア部を全て引きおこします。
チェアの脚支持部、図の②を引きおこし、脚支持部ストッパーを矢印の方向にスライドさせ、しっかり固定してください。
※全てのチェア脚支持部を固定してください。
※チェアの脚支持部をたたむときは逆の方法で解除してください。



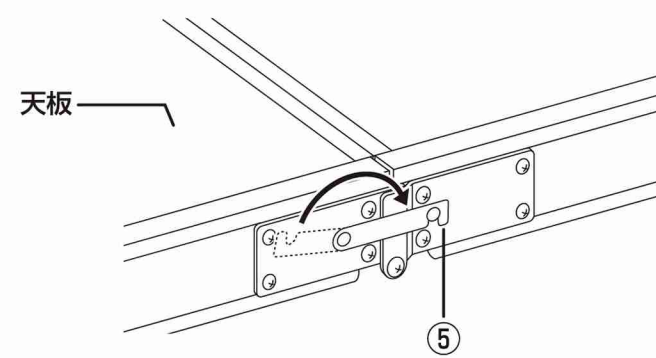
3. 図の③、チェア支持部を矢印の方向へ押し、しっかり固定してください。
※たたむときは逆の方法で解除してください。



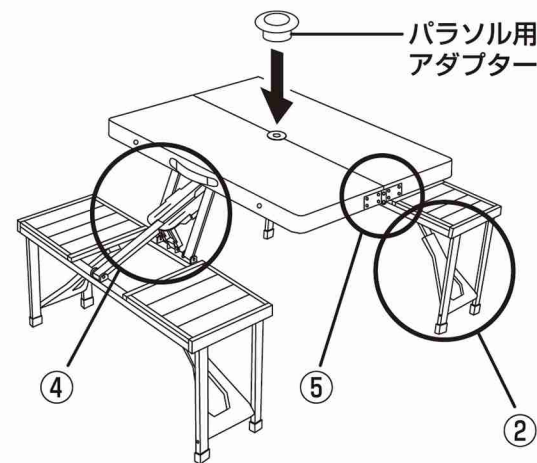
4. 図の④、座面固定用ストッパーを矢印の方向へ押し、しっかり固定してください。
※たたむときは逆の方法で解除してください。



5. 図の⑤、天板固定用ストッパーで天板を固定してください。
※収納の際は必ずストッパーを解除してから天板を閉じてください。
ストッパーを解除せずに天板を閉じると破損の原因になります。

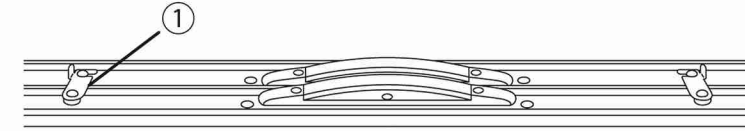


6. 両チェアの各固定部、図の②-⑤が確実に固定されていることを確かめてください。
パラソルのボールの太さにより、付属のパラソル用ボールアダプターをご使用ください。



〈収納方法〉

1. 組み立てと逆の手順でチェアをテーブルの中に収納してください。
2. ケースを閉じて図の①、収納ストッパーをロックしてください。



※組み立ての際は、必ずテーブルとチェアの連結用ストッパー・すべての脚支持部・天板固定用ストッパーを止め、安全を確認してから使用してください。
※指を挟む等の危険がありますので、小児には組立・収納をさせないでください。また、幼児等の一人使用を避けてください。
※構造部材には、指等を挟まないように十分注意してください。幼児等がいる場合には、特にご注意ください。

〈取扱上の注意〉

⚠ 注意

取扱いを誤ると「負傷または物的損害のみが発生する可能性が想定される」内容を示します。

◎ テーブルやチェアの変形や破損、転倒してケガをする等の原因になりますので、次のことを必ず守ってください。

- 段差がある所・傾斜している所・砂地などの軟弱な所・滑りやすい所などで使用しないでください。
- 組み立ての際は、必ずテーブルとチェアの連結用ストッパー・すべての脚支持部・天板固定用ストッパーを止め、安全を確認してから使用してください。
- 各部の変形や破損等に対し、応急処置や加工・改造を施して使用することは危険です。絶対にしないでください。

〈テーブル〉

- テーブルの上には、絶対に座ったり上がらないでください。幼児等がいる場合には、特にご注意ください。
- 寄り掛かったり揺るなど、無理な力や衝撃を与えないでください。
- 耐荷重 (約40kg) 以上の荷重を掛けたり、テーブルの端部や中央部分に片寄った荷重を掛けしないでください。

〈チェア〉

- 座面の上には、絶対に上がったり立たないでください。幼児等がいる場合には、特にご注意ください。
- 揺る・飛び跳ねる・勢いよく座るなど、無理な力を加えたり、強い衝撃を与えないでください。
- 片側の脚部を浮かせて傾けたり、座面の端部や中央部分に片寄った体重を掛けしないでください。
- 耐荷重 (1面: 約70kg×4面) 以上の荷重を掛けしないでください。

◎ 構造部材の変形や錆 (腐食)・樹脂部の変形・劣化・損傷など、破損や転倒に至る原因になりますので、次のことに注意してください。

- 火気の側や高温になる所に設置するなど、熱を避けてください。
- テーブルやチェアの上には、加熱した鍋や湯沸かし等を直接置かないでください。また、熱いお湯等を掛けしないでください。
- 甲板上に無理な力を加えたり、ぶつける等の衝撃を与えないでください。
- 雨や水等に濡れないように注意して、濡れた場合には水気をよく拭き取って乾燥させてください。
- 直射日光や雨の当たる場所 (ベランダや軒下等)・高温多湿になる所・屋外等には、常設や放置しないでください。
- 構造部材の変形や破損、樹脂部に著しい色あせ・変形・亀裂等の劣化や破損が生じた場合には、危険ですので絶対に使用しないでください。

◎ 危険ですので、3才以下の乳幼児には使用しないでください。

◎ 小さなお子様の使用に当たっては、必ず大人の方が常に管理できる状況で、安全を確認しながら使用させてください。

◎ 指を挟む等の危険がありますので、小さなお子様には組立・収納をさせないでください。また、幼児等の一人使用を避けてください。

◎ 構造部材には、指等を挟まないように十分注意してください。幼児等がいる場合には、特にご注意ください。

◎ フローリング等の床面で直接使用されると、床面に傷がつく可能性がありますので注意してください。

◎ 使用前に毎回点検してください。構造部材の変形や破損、色あせ・劣化など、異常がある場合は絶対に使用しないでください。

※製品改良のため、外観および仕様は予告なく変更することがあります。

※本製品は屋外レジャー用に収納性・携帯性を重視した簡易テーブル・簡易チェアです。常設及び日常使用などの頻度の高いご使用は避けてください。

※商業施設での使用やレンタル業などで使用しないでください。不特定多数の方が使用されるため、責任を負いかねますのでご了承ください。

※レンタル等による貸出し、オークション等による転売や中古販売、及び譲渡によって発生した故障・損傷・劣化・損害・事故などにつきましては、一切責任を負いかねますので予めご了承ください。

⚠ 警告

高齢者・身体の不自由な方・妊娠されている方・深酒された方は、絶対に使用しないでください。
身体のバランスをくずして転倒し、ケガをする恐れがあります。

⚠ ご使用前の準備

- 使用前に、各部に異常がないことを必ず確認してください。
- 平坦で安全な場所を選んで、完全に開脚した状態で安定性よく設置してください。

⚠ お手入れと保管について

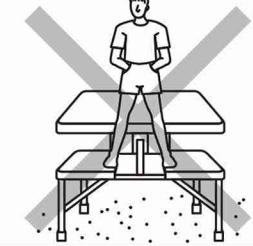
- 使用後は、汚れや水気をよく拭き取って乾燥させてください。
- 著しい汚れは、薄めた中性洗剤を柔らかい布等に付けて落とす、洗剤分をよく拭き取って自然乾燥させてください。
- 直射日光や雨風の当たる場所・高温多湿になる所を避けて、屋内の乾燥した場所に収納・保管してください。
- 乳幼児の手の届かない、安全な場所に保管してください。

⚠ 注意



凹凸・傾斜・軟弱な地面は避けてください。

⚠ 注意



座面に立ち上がったりしないでください。

⚠ 注意



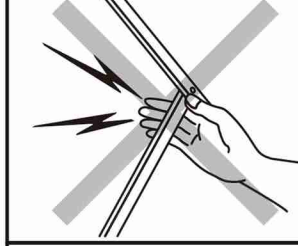
テーブルに座ったりしないでください。

⚠ 注意



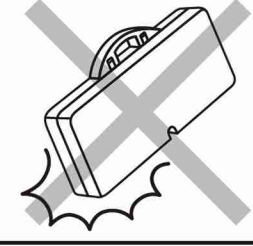
揺すったり、衝撃を与えないでください。

⚠ 注意



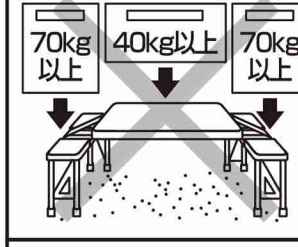
組立・収納時のケガに注意してください。

⚠ 注意



落としたり・ぶつけたりしないでください。

⚠ 注意



耐荷重以上の荷重・片寄った荷重を掛けたりしない。

※絵表示は一般的な注意事項を示すものであり、実際の形状とは多少異なります。
※誤った取扱いおよび改造などによる損害・事故等につきましては、責任を負いかねますのでご了承ください。

耐荷重/テーブル: 約40kg (均等)
チェア: 1面約70kg×4面

- 組立サイズ (約) / 幅1,370×奥行880×高さ660mm
- 収納サイズ (約) / 幅880×奥行100×高さ345mm
- 重量 (約) / 9.3kg

品質表示

〈テーブル部〉
外形寸法/幅855mm×奥行670mm×高さ660mm
甲板の表面材/合成樹脂化粧繊維板
構造部材/アルミニウム合金
表面加工/構造部材:アルマイト

〈チェア部〉
寸法/外形:幅290mm×奥行270mm×高さ400mm
座面の高さ:400mm
構造部材/金属 (座部・脚部:アルミニウム合金、補強材:鋼)
表面加工/座部・脚部:アルマイト

この度は、当社の製品をお買い上げいただきまして、誠にありがとうございます。
■製品に関してのお気づきの点・ご不明の点がございましたら、お買い上げの販売店、または当社までお問い合わせください。

キャプテンスタッグ株式会社

〒955-8588 新潟県三条市五明190番地
TEL 0256-35-3117
受付時間 9:00~12:00・13:00~17:00 (土・日・祭日除く)
K1360 MADE IN CHINA

<http://www.captainstag.net/>



ダンボール箱 袋、緩衝材