

CD-82VC

VACUUM CLEANER

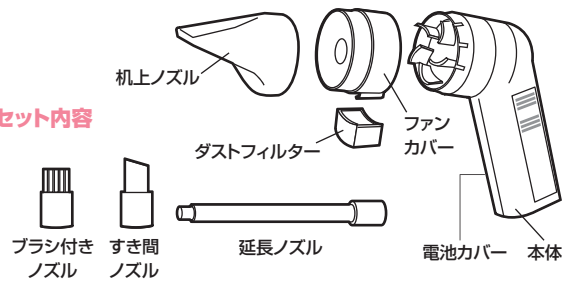
バキュームクリーナー

狭いすき間のホコリ取りに便利!

特長

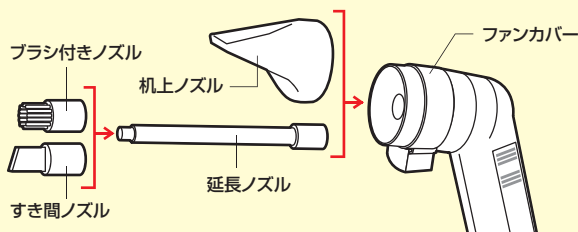
- ・パソコンやワープロはもちろんテレビ、オーディオ、FAXなどの細部に入り込んだゴミやホコリを強力モーターで吸い込みます。
- ・用途により、机上ノズル・ブラシ付きノズル・すき間ノズルの3タイプが使用できます。

セット内容



ご使用方法

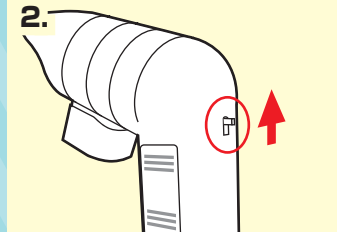
1.



用途に合わせてノズルを取付けます。

- ①机上ノズル：消しゴムのカスや大きなホコリを吸い取るのに最適。
- ②ブラシ付きノズル：キーボードに最適。※延長ノズルに取付け、ファンカバーに差し込みます。
- ③すき間ノズル：キーボードや狭いすき間に最適。※延長ノズルに取付け、ファンカバーに差し込みます。※延長ノズルをファンカバーに取付ける際、固い場合がありますが奥までしっかりと差し込んでください。

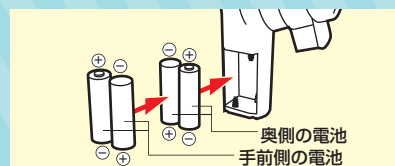
2.



電源スイッチを上スライドしてONにし、ゴミやホコリを吸引します。

電源スイッチを下スライドしてOFFにします。

電池のセット方法

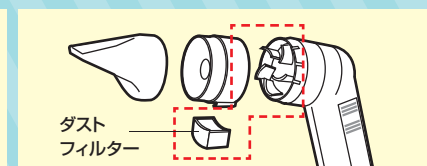


電池カバーを開けて、電池を図のように入れます。
※電池は+と-を正しくセットしてください。
発熱・故障の原因となります。

ゴミの捨て方



本体の電源スイッチをOFFにしてください。



ダストフィルターとファンカバーを図のように取外し、内部に付着したゴミやホコリを取り除きます。※フィルターを水で洗った場合は、完全に乾いてからご使用ください。
※パーツを取外す際にゴミが出てくる場合があります。

ご使用上の注意

- ご使用にならない時は、直射日光の当たる場所や火気の近くでは保管しないでください。
- 幼児の手の届くところに置かないでください。
- バキュームクリーナーのノズル等は口に入れないでください。誤って飲んでしまった場合には、すみやかに医師の診断を受けてください。
- ※万一、弊社の製造上に原因により不良が発生した場合には、新しい製品とお取替えいたします。それ以外の責任はご容赦ください。

仕様

本体サイズ：W130×D50×H130mm
重量：118g
電源：単三乾電池4本(別売)