



どんな油汚れもかかってこい!!

Griller Neo



超強力油脂洗淨剤

グリラー[®] NEO

●環境ホルモンフリー ●PRTR法非該当

YOKOHAMA OILS & FATS INDUSTRY CO.,LTD.

超強力油脂洗剤 グリラー® NEO

- グリスフィルターやレンジフード等に付着したカーボン化した油汚れもすばやく分解!!
- スタミナがあり、ディッピング洗浄作業時に大幅コストダウン!!
- 従来品に比べ、泡切れがよく作業効率大幅UP!!
- リモネン配合で、ほのかなシトラスの香り。

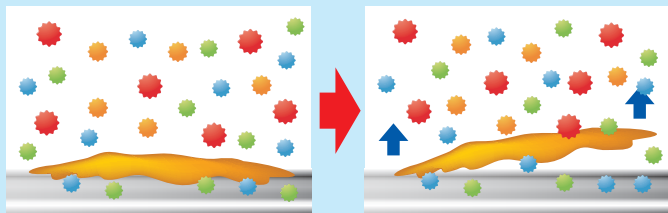
Griller Neo

デュアルクリーニングテクノロジー

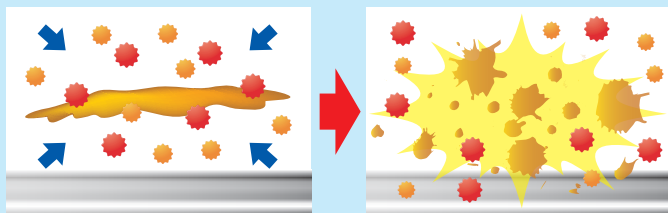
ダブルのアルカリビルダーに加え、浸透剤(OPE)、HG溶剤が油汚れに浸透・溶解し、プロが求める洗浄力を実現。炭化した焦げ付き汚れにも効果を発揮します。

●洗浄のメカニズム

●アルカリビルダーA ●アルカリビルダーB ●HG溶剤 ●浸透剤(OPE)



①特殊溶剤がカーボン化した油汚れに浸透し、汚れを浮き上がらせます。



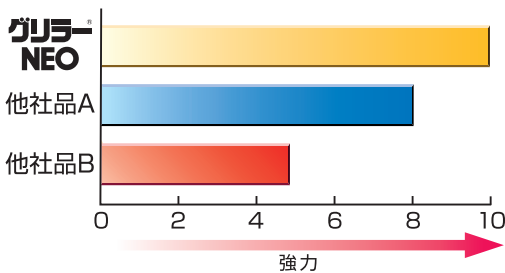
②ダブルのアルカリ効果で、油汚れをすばやく分解します。

●泡切れ




※各試験液を10倍希釈し15ml量り取った後、40回振とうしてから4分後を比較。

●洗浄力比較




グリスフィルター洗浄




●浸漬(ディッピング)洗浄

- ①10倍希釈液を洗浄物が十分に浸漬できる容器に移してください。
- ②この中に洗浄物を30分~12時間浸漬してください。
- ③浸漬後、洗浄物をスチームなどで十分に洗い流してください。

焦げ付き汚れ洗浄



レンジフード洗浄



●塗布洗浄

- ①原液~10倍希釈液を汚れ面にスポンジで塗布するか、ハンドスプレーで吹き付けてから5~15分間放置してください。
- ②放置後、油汚れが浮いてきたらウエス等で拭き取ってください。
- ③その後、洗剤分を十分に洗い流してください。

製品仕様

製品コード	EA品番	荷姿
4363	EA922-20A	20kgボトル
4362	EA922-10A	10kgボトル
4361	EA922-4A	4kgボトル

※ここに明示された以外の詳細事項に関しては弊社発行の安全データシート、技術資料などをご覧ください。

Linda 横浜油脂工業株式会社

URL <http://www.yof-linda.co.jp>

本社 / 横浜市西区南浅間町1-1 〒220-0074 TEL(045)313-8256(直)
 大阪営業所 / TEL(06)6471-1820(直) 名古屋営業所 / TEL(052)805-4801(代)
 札幌営業所 / TEL(011)873-4861(代) 広島出張所 / TEL(082)962-4701(代)
 仙台営業所 / TEL(022)782-1720(代) 福岡営業所 / TEL(092)687-5566(代)

お問い合わせ