

ガラス系コーティング剤

エスアイガード

自動車用ボディコーティング


全色
対応

ガラス系成分がボディを強力にガード!!

ツヤ、耐久性、作業性を大幅アップ!!

繰り返し使用によりコーティング層が強化!!

GUARD



セット内容

エスアイガード
スポンジ
クロス
ワンタッチキャップ
処理済みシール

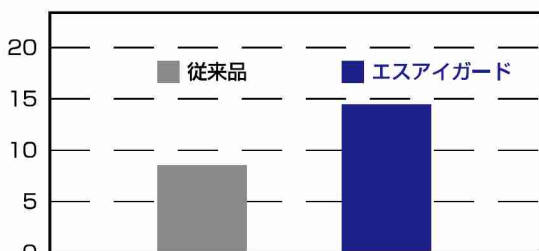
※エスアイガード、スポンジ、クロス、
ワンタッチキャップは各1個、
処理済シールは6枚付

ガラス系成分がボディを強力にガード!!

ツヤ、耐久性、作業性を大幅アップ!!

繰り返し使用によりコーティング層が強化!!

光沢増加度



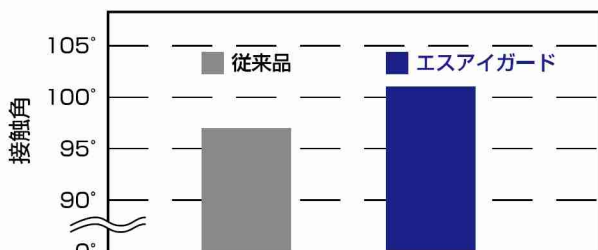
*測定は、「JIS K 2236「自動車用つや出しワックス」の7.2 光沢増加度」による。

耐久性



*洗車機シャンプー洗車 80 回後、撥水を比較

撥水力



*塗布直後の撥水力を比較

使用方法

1. 使用前に洗車を行い、ホコリや泥汚れを取り除いてください。
※汚れがひどい場合は洗車後、スクラッチクリーンSを使用し、塗装面の汚れを取り除いてください。
 2. きれいなスポンジに本品を適量取り、ワックスを塗る要領で塗装面にすり込んでください。
 3. 本品が完全に乾かないうちにきれいなクロスでいねいに拭き上げてください。
※塗りムラができた場合は、もう一度本品を塗り、乾かないうちに拭き上げてください。
- ◆エスアイガード 480ml 標準処理台数
普通自動車の場合・・・5台/1本

【用途】 塗装の保護及びつや出し（業務用）

【塗装塗色】 全色

【警告】

- 吸入・飲用不可・人体に害がありますので、吸入したり飲んだりしないでください。
- 眼に入ると障害を生じる恐れがありますので、十分に注意してください。
- 皮膚の弱い方や長時間使用する場合、かぶれる恐れがありますので、保護手袋を着用してください。
- 吸入すると害がありますので、換気の良い場所で作業してください。
- 可燃性ですので、火に近づけないでください。
- 子供の手の届く所や、飲食物のそばなどには置かないでください。



【応急処置】

- 誤って眼に入った場合は、こすらずすぐに15分間以上流水でまぶたの裏まで洗い、本品持参の上、すみやかに医師の診断を受けてください。コンタクトレンズを着用の場合は、固着していないかぎり、取り除いて洗眼し続け、すみやかに医師の診断を受けてください。
- 誤って飲み込んだ場合は、直ちに口をすすぎコップ1~2杯の水または牛乳を飲ませるなどの処置をし、無理に吐き出させないで、本品持参の上、医師の診断を受けてください。
- 誤って吸入して気分が悪くなった場合は、直ちに作業を中止し、すみやかに通気の良い所で安静にしてください。気分が回復しない場合は、本品持参の上、医師の診断を受けてください。
- 誤って皮膚に付着した場合は、直ちに石ケンで洗った後、多量の水で15分間以上洗い流してください。異常がある場合は、医師の診断を受けてください。（衣服にかかっししみ込んだ場合は直ちに脱衣し、同様の処置を行ってください。）
- 誤って衣服にかかった場合、シミになる恐れがありますので、すみやかに洗浄してください。

【使用上の注意】

- 材質により変色や腐食する恐れがありますので、用途及び使用方法以外では使用しないでください。
- 炎天下や塗装面が熱い時、また劣化の激しい塗装面には使用しないでください。
- キズの原因となりますので風の強い時や砂ほこりの多い所では使用しないでください。また、地面に落としたスポンジは使用しないでください。
- ボディに本品を直接たらしたり、塗ったまま長時間放置しないでください。
- ボディの塗装面以外、プラスチック・未塗装の樹脂バンパー・タイヤ・ゴム・ガラス・レザー・レンズ部品等の表面には使用しないでください。付着した場合は直ちに拭き取ってください。
- キズの原因となる恐れがありますので、容器をボディの上に置かないでください。
- 新車・再塗装車の場合、塗装が安定するまでに30~90日程度かかることがありますので、目立たない所で確かめてから使用してください。
- 容器を強く持つてキャップを開けると液が飛び出す恐れがありますので注意してください。

【保管及び廃棄方法】

- 保管時には必ず密封し、凍結の恐れのある所、直射日光の当たる場所、40℃以上になる所や水・湿気の多い場所には置かないでください。
- 廃棄の際は条例や法令に従い廃棄してください。

指定可燃物 可燃性液体類 火気厳禁