

KaO
プロフェッショナル



トイレ用洗剤

トイレマジックリン消臭・洗浄スプレー 業務用

ミントの香り



ニオイが消える!



4.5 L

特長 1

便器、便座はもちろん、手洗い場*や床*の清掃までこれ1本で洗浄・除菌・消臭ができるクリーナーです

*天然大理石には使用できません

特長 2

プラスチックにも2度拭きナシで安心して使える中性タイプ

特長 3


専用ディスペンサー(別売)にうつしかえると、便座の除菌・洗浄が手軽にできます



KaO

2016年4月

洗浄効果




① トイレマジックリン消臭・洗浄スプレー ② 業務用洗浄剤A

洗浄強化成分により、
便器の黄ばみをスッキリ落とします。

●汚れ: モデル黄ばみ汚れ ●試験法: ブラッシング法

除菌効果



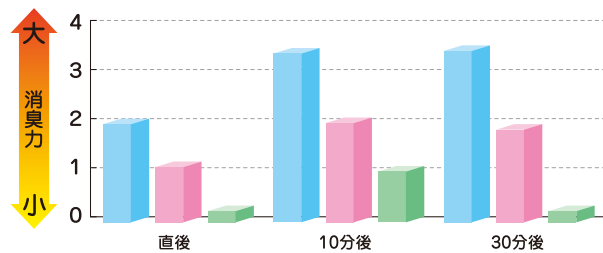
トイレマジックリン
消臭・洗浄スプレー

水

トイレマジックリン消臭・洗浄スプレーを
噴き付け、拭いた便座からは、菌を検出せず、
除菌効果が確認できます。(試験はモデル系で実施)

●試験菌: 大腸菌 ●試験法: フードスタンプ法

消臭効果



トイレマジックリン消臭・洗浄スプレーは
トイレ内のイヤな臭いをすばやく分解し、
しかも消臭効果が持続します。

■ トイレマジックリン消臭・洗浄スプレー
■ 業務用洗浄剤A
■ 業務用洗浄剤B

●臭い: モデルトイレ臭 ●評価法: 相対官能評価法

用途・使い方

- トイレ使用前後の消臭に…
用便前や、用便後流した後、便器内にスプレー。
嫌なニオイが消え、次から便がつきにくくなります。
- 便器内のお掃除に…
スプレーして、軽くブラシ等でこすり、流すだけで、
黄ばみ・黒ずみもすっきり。
- 便座・床等の拭き掃除や除菌に…
スプレーし、トイレトーパーや乾いた布でふくだけ。
★浄化槽式トイレにも使えます。
※専用ディスペンサー(別売)ご使用の際は、専用ディ
スペンサーの取り扱い説明書をよくお読みください。

使用量の目安

- 専用スプレー容器(別売)で
- 専用ディスペンサー(別売)で




便器内: 約3回噴射
床、便器まわり: 1㎡に対して
約3回噴射




トイレトーパーに2押し

梱内容

品名	目付 梱内容	サイズ(mm)・重量 (高さ×幅×奥行)	JANコード
トイレマジックリン 消臭・洗浄スプレー 業務用	4.5L 4本	個: 290×209×143 4.6kg 梱: 311×438×301 19.4kg	 4 901301 504302

EA922KD-9(1個)、EA922KD-9A(4個)

泡で出てくる 便座除菌クリーナー ディスペンサーA		252×102× 94 0.46kg	 4 901301 506016
---------------------------------	--	--------------------	--

EA922KD-10

※この販売レポートに記載したデータ等は、当社調査結果によるものです。
マジックリンは花王の商標です。

お問い合わせ・ご注文は

花王プロフェッショナル・サービス株式会社

〒131-8501 東京都墨田区文花 2-1-3 ☎03(5630)7141

