

# 吸水ローラー用絞りバケツ

この度は弊社の商品をお買い上げいただき有難うございます。  
ご使用になる前に、必ずこの説明書をお読みください。また、お読みになった後は、大切に保管してください。

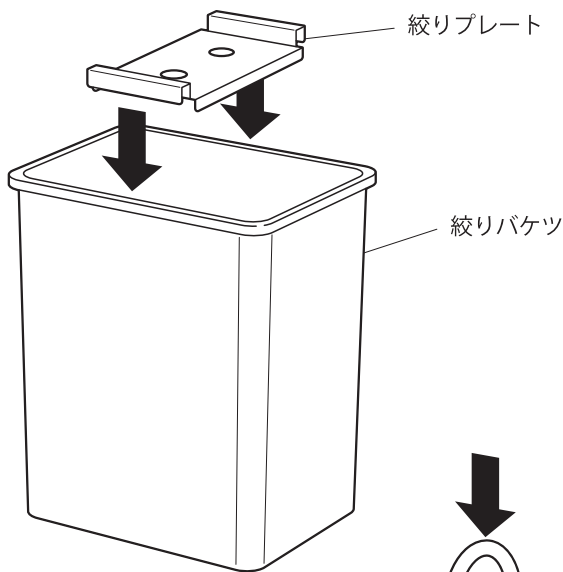
## ご使用になる前に



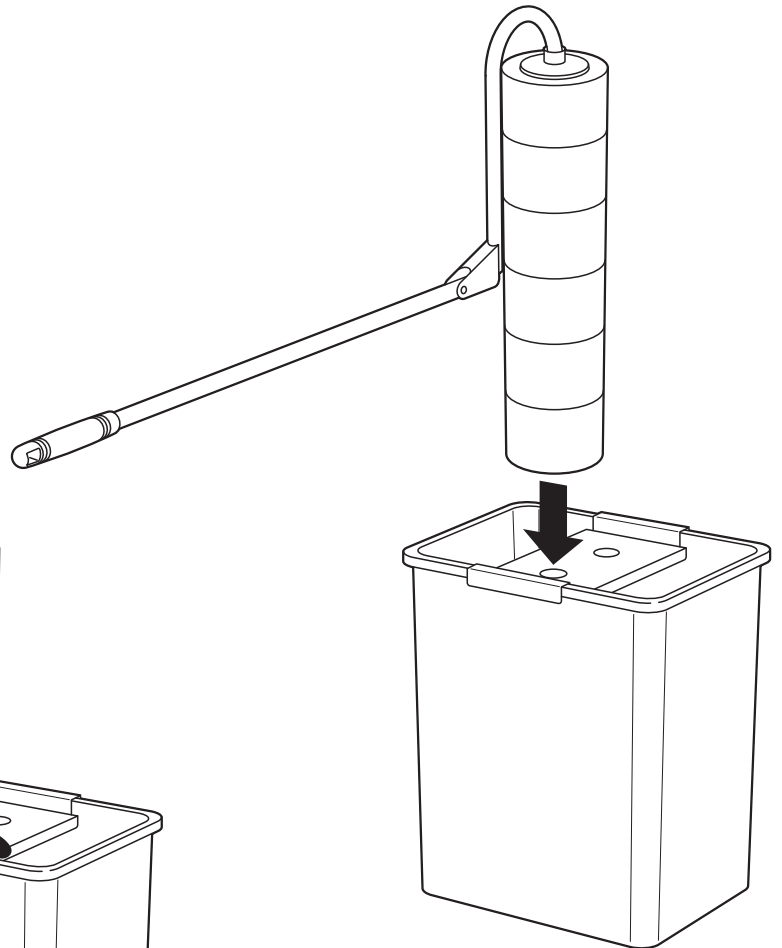
- 火気に近づけないでください。
- 本来の使用目的以外のご使用はお止めください。ケガや故障、破損の原因になります。
- 製品の上に立ち上がったり、飛び跳ねたりしないでください。転倒してケガをする恐れがあります。
- 傾斜地や凸凹、段差のある場所では使用しないでください。
- ご使用後は泥水や砂等をよく水で洗い流し、直射日光を避けて保管してください。

## 使い方

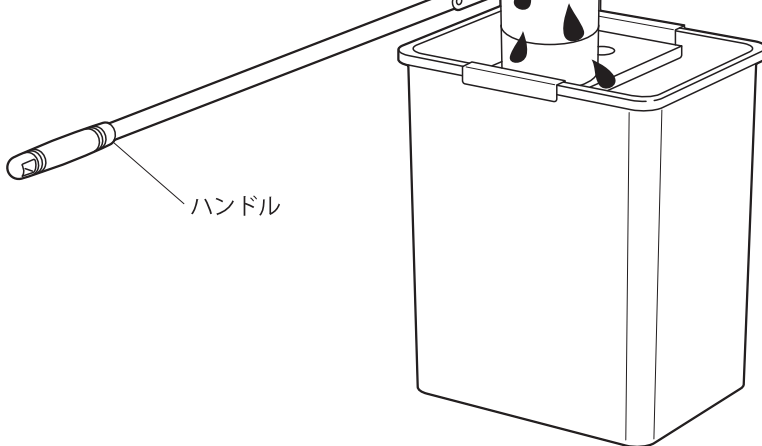
- 1** バケツの縁に、絞りプレートをはめ込みます。



- 2** 絞りプレートの丸穴に、吸水ローラーの先端を刺し込みます。  
(丸穴は2つありますが、必ず手前側の丸穴に刺し込んでください。)



- 3** 片手でハンドルを支え、もう片方の手で矢印部を下方へ押し下げると、ローラーの水が絞れます。



**保管時の  
ご注意**

ご使用後は吸水ローラーと共に、残った泥水や砂等をよく水で洗い流し、直射日光を避けて保管してください。

## お問い合わせ

製造元

株式会社 **エバース** 〒544-0021 大阪市生野区勝山南 1-2-12  
TEL 06-6717-3721 FAX 06-6717-3724  
受付時間 9:00 ~ 17:00 月曜~金曜 (祝日を除く)