

JPドライワイパー40

CONDOR

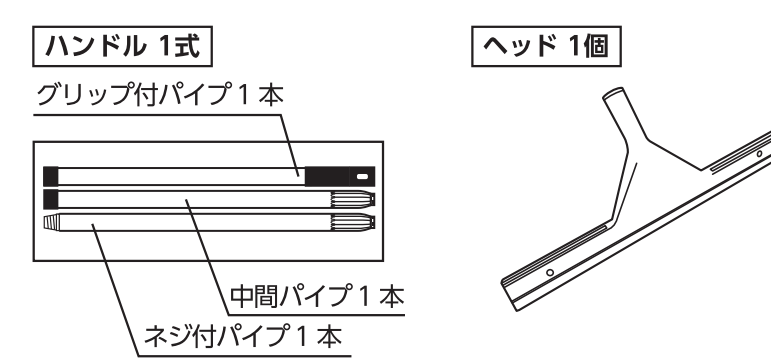
JPドライワイパー40

SAFETY 安全に関するご注意
安全に使用いただくため、ご使用前に下記「注意」をよくお読みの上、
正しくお使いください。
この説明書は大目に保管してください。

使用上の注意

- この製品は水切り清掃用品です。用途以外の使用はしないでください。
- 乾燥した床面で使用しないでください。床面を汚したり傷つける恐れがあります。
- ハンドルとヘッドはネジ式で固定するため、ゆるむ場合があります。その際は再度しめなおしてください。

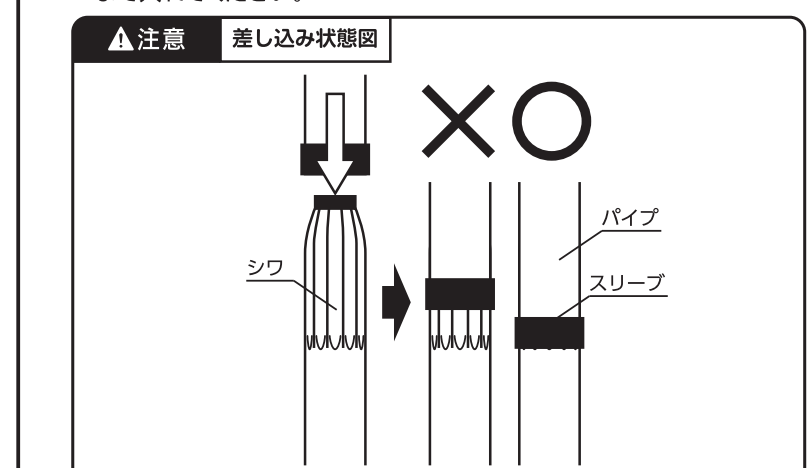
セット内容



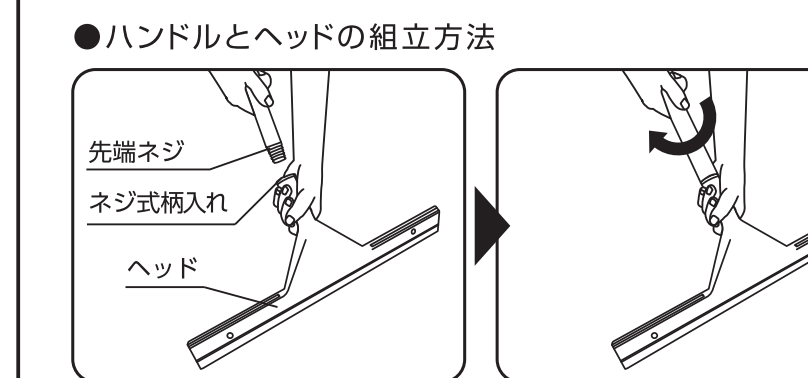
組立方法

必ずハンドルの組立が完成してから、ヘッドと組立てください。

- ハンドルの組立方法
①パイプ3本を組立図のようにすべて斜めで差し込んでください。
②深い床面に落ちないように、①の順番で強くたたき込んでください。
③アライニングなどは調整を要する恐れがありますので、作業しなさいください。また、カーペットなどやわらかい面で差し込むと、①の順番で強くたたき込むと、パイプ先端のシワがスリーブで見えなくなる場合があります。



- ④使用中にゆるむことがあった場合は再度差し込んでください。
- ⑤一度差し込むとはずせません。1本柄としてご使用ください。



この製品のスペアは(別売)コンドルドライワイパー平器具付スペア40用(品番 W1543-040U-FS)を使用してください。

- 保管方法
①保管時はよく拭き、水気を切って乾燥した状態で保管してください。
- ②吊り下げで保管してください。立てかけたまま放置すると変形する恐れがあります。
- 廃棄される場合
①廃棄される場合は専門業者又は、公的機関にご相談ください。

品質表示	
グリップ	ポリプロピレン
パイプ	スチール
ヘッド	スチール
ゴム	合成ゴム

MADE IN JAPAN

品質表示
4 905180 170500

山崎産業株式会社
〒105-0001 東京都港区新橋1-10-12
TEL: 03-3402-1301