

フラットモップに付いたゴミの処理に

# 時間をかけていませんか??

フラットモップに付いたゴミが取れない!!  
こんなお悩みありませんか??


そんなお悩み

## フラットモップ除塵機 101 が解決します!!


フラットモップに張り付いた頑固なゴミをワンパスで除去します。

除塵機の上にフラットモップを滑らせるだけの簡単作業でゴミを除去できます。


機械の内部にブラシがあり、台の上にモップを滑らせるだけでブラシがゴミを下のダストボックスに落とします。




### ①汚れたフラットモップをセットして



### ②左右に動かすだけ



### ブラシ



柔らかなブラシがモップ糸を傷めずゴミを除去。


ボディはサビに強いステンレス製

スイッチ

### モップガイド

モップガイド付きでスムーズに作業が行えます。

### ダストボックス



取れたゴミは下のダストボックスにたまります。引き出して捨てるだけの簡単作業です。

### バキュームクリーナーと連結が可能




使用時にホコリが舞い上がるのを防ぎます。


※お手持ちのバキュームクリーナーをお使いください。

## 【フラットモップ除塵機 101 の効果】

○乾式で使用の場合（ワンパスでの効果）



○湿式で使用の場合（1 往復での効果）



フラットモップ除塵機 101 の上をスライドさせるだけの簡単作業で  
**ゴミを除去でき作業効率の UP につながります！**

【ご使用方法】モップから取り外してのご利用も可能です。現場の状況に合わせてご利用ください。

○プレートに付けた状態で使用  
 （プレートに付けて行くと作業がスムーズです。）



○プレートから外して使用



**CONDOR**  
 Trust of the Quality  
**山崎産業株式会社**

<http://www.yamazaki-sangyo.co.jp>

第二営業本部

〒136-0075 江東区新砂1-13-5 山崎産業東京総合センタービル4F

TEL : (03)5677-3402 FAX : (03)5677-3406

商品に関するお問い合わせは  
**カスタマーサービスセンター** (9:00~12:00 13:00~17:00 土・日・祝日を除く)

**0120-941-239** FAX (03)5677-3406

メールアドレス [info2@yamazaki-sangyo.co.jp](mailto:info2@yamazaki-sangyo.co.jp)

◎商品仕様及び価格は改良のため、予告なく変更することがあります。  
 ◎ご紹介しする商品は印刷のため、お手もとに届く商品とは多少色味が異なる場合があります。  
 (このチラシは 2021 年 9 月現在のものです。)

ISO14001 認証取得

登録範囲:本社・製品開発本部・生産本部  
 栃木工場・伊丹工場・岡山工場

ISO9001 認証取得

登録範囲:栃木工場・伊丹工場・岡山工場



●お問い合わせは