

EA934AE-2
(コンクリート用穴うめパテ)



<仕様>

- ・エポキシ樹脂系
- ・内容量 60g
- ・色調 ライトグレー(硬化後)
- ・ヘラ、手袋付き
- ・成分 エポキシ樹脂(50%)
ポリチオール(50%)

<用途>

- ・屋内外のコンクリート・石材の穴うめやカケ補修に
- ・壁
- ・塀
- ・門柱
- ・玄関床
- ・ベランダ
- ・彫刻
- ・花器
- ・鉢
- ・壺

○ タイル、コンクリート、陶磁器、木材、金属の接着に

[接着・補修できないもの]

- ・軟質塩化ビニル
- ・ポリプロピレン
- ・ナイロン
- ・フッ素樹脂
- ・ゴム
- ・水槽や池
- ・ポリエチレン
- ・シリコン樹脂
- ・浴室(水まわり用をご使用下さい)

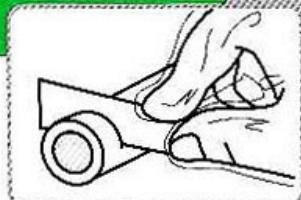
<特徴>

- ・10分で硬化します。
- ・塗装可能
- ・補修後にヤスリがけ可能

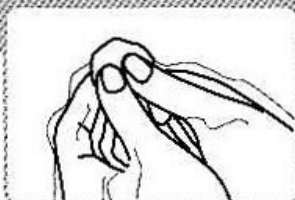
<使用法>

- * 補修する面のゴミ・サビ・油などの汚れを紙ヤスリや塗料薄め液で落とし、よく乾燥させる
- * 保護手袋を着用し、プラケースから接着パテを取り出す

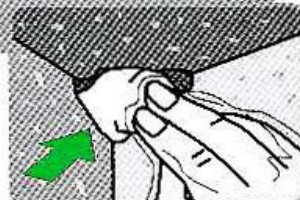
練り方とうめ方



1 保護フィルムをはがし、必要量だけ切り取る



2 色が均一になるまで練り合わせる



3 5分以内/20℃に穴にうめ込む

ポイント

うめ込み後、水で濡らしたヘラで表面を平らにする

うめ込み後、10分間は動かさない

ヤスリがけ、塗装は24時間以上/20℃経ってから

* 5℃以上で使用(低温では硬化するまで時間がかかります)

<応急処置>

体質によってかぶれることがあるので、硬化前に皮膚に付かないようにする。付いた時にはすぐに塗料薄め液で拭き取り、石鹼と水でよく洗い落とす。かぶれが出たら医師の診察を受ける。

- 使用中は、保護手袋を着用する
- 使用中及び使用後は、換気をよくする
- 使用後は石鹼と水で手を洗う
- 用途以外には使用しない
- 飲食物が直接触れる部分の接着・補修には使用しない
- 幼児の手の届かない所に保管し、いたずらをしないよう注意する
- 直射日光を避け、涼しい場所で保管する
- 中身を使い切ってから廃棄する